



Prefeitura do Município de São Pedro

São Pedro, 10 de março de 2026.

Ofício nº 24/2026 – CA

Ref.: encaminha balanço anual

Excelentíssimo Senhor

Com os nossos atenciosos cumprimentos, vimos pelo presente encaminhar a V.Exa. e a essa ilustre Casa de Leis, para apreciação dos nobres Pares, o balanço anual.

Ao ensejo, aproveitamos a oportunidade para renovar a V. Exa. protestos de elevada estima e distinta consideração.


ADRIANA ALCURI AMADO JARDIM
Coordenadora de Administração

Exmo.Sr.

Vereador Adriano Vitor de Oliveira
DD. Presidente da Câmara Municipal
São Pedro - SP

Número de Protocolo 004021/2026	Câmara Municipal de São Pedro	
	Correspondência Recebida Nº 39/2026	
	Data: 15/03/2026 Hora: 13:11	
	Autor: Adriana Alcuri Amado	
Assunto: Encaminha Balanço Anual		

BALANÇO ORÇAMENTÁRIO
ORÇAMENTOS FISCAL E DA SEGURIDADE SOCIAL

Município: SAO PEDRO
ESTADO DE SAO PAULO
Período: Exercício de 2025
Unidade Gestora: 9999 - CONSOLIDADO

	RECEITAS ORÇAMENTÁRIAS		Receitas Realizadas (c)	Saldo (d)=(c-b)
	Previsão Inicial (a)	Previsão Atualizada (b)		
Receitas Correntes (I)	231.132.036,00	231.132.036,00	256.888.270,47	25.756.234,47
Impostos, Taxas e Contribuições de Melhoria	52.697.176,00	52.697.176,00	57.357.979,60	4.660.803,60
Receita de Contribuições	4.687.000,00	4.687.000,00	4.726.934,76	39.934,76
Receita Patrimonial	4.286.796,00	4.286.796,00	6.261.560,28	1.974.764,28
Receita Agropecuária	-	-	-	-
Receita Industrial	-	-	-	-
Receita de Serviços	16.737.858,00	16.737.858,00	16.579.034,18	(158.823,82)
Transferências Correntes	152.122.204,18	152.122.204,18	171.291.621,79	19.169.417,61
Outras Receitas Correntes	601.001,82	601.001,82	671.139,86	70.138,04
Receitas de Capital (II)	13.226.864,00	13.226.864,00	6.086.976,85	(7.139.887,15)
Operações de Crédito	-	-	-	-
Operações de Crédito	571.000,00	571.000,00	2.106.617,06	1.535.617,06
Alienação de Bens	-	-	-	-
Amortizações de Empréstimos	-	-	-	-
Transferências de Capital	12.655.864,00	12.655.864,00	3.980.359,79	(8.675.504,21)
Outras Receitas de Capital	244.358.900,00	244.358.900,00	262.975.247,32	18.616.347,32
SUBTOTAL DAS RECEITAS (III) = (I + II)	244.358.900,00	244.358.900,00	262.975.247,32	18.616.347,32
Operações de Crédito Internas (IV)	-	-	-	-
Operações de Crédito Internas	-	-	-	-
Mobiliária	-	-	-	-
Contratual	-	-	-	-
Operações de Crédito Externas	-	-	-	-
Mobiliária	-	-	-	-
Contratual	-	-	-	-
SUBTOTAL COM REFINANCIAMENTO (V) = (III + IV)	244.358.900,00	244.358.900,00	262.975.247,32	18.616.347,32
Déficit (VI)	-	-	-	-
TOTAL (VII) = (V + VI)	244.358.900,00	244.358.900,00	262.975.247,32	18.616.347,32
Saldos de Exercícios Anteriores	-	-	-	-
Recursos Arrecadados em Exercícios Anteriores	-	-	-	-
Superávit Financeiro	-	-	18.338.446,74	-
Reabertura de Créditos Adicionais	-	-	18.338.446,74	-

BALANÇO ORÇAMENTÁRIO
ORÇAMENTOS FISCAL E DA SEGURIDADE SOCIAL

Município: SAO PEDRO
ESTADO DE SAO PAULO
Período: Exercício de 2025
Unidade Gestora: 9999 - CONSOLIDADO

DESPESAS ORÇAMENTÁRIAS

	Dotação Inicial (e)	Dotação Atualizada (f)	Despesas Empenhadas (g)	Despesas Liquidadas (h)	Despesas Pagas (i)	Saldo da Dotação (j)=(f-g)
Despesas Correntes (VIII)	220.084.248,00	246.000.399,88	231.321.307,55	228.610.523,54	225.331.112,28	14.679.092,33
Pessoal e Encargos Sociais	93.047.462,00	93.382.367,70	89.981.074,08	89.981.074,08	88.732.564,80	3.401.293,62
Juros e Encargos da Dívida	190.000,00	200.000,00	175.399,57	175.399,57	175.399,57	24.600,43
Outras Despesas Correntes	126.846.786,00	152.418.032,18	141.164.833,90	138.454.049,89	136.423.147,91	11.253.198,28
Despesas de Capital (IX)	22.459.420,00	31.958.414,65	17.645.077,10	16.669.873,78	16.169.112,48	14.313.337,55
Investimentos	22.329.420,00	31.828.414,65	17.527.517,88	16.552.414,56	16.051.553,26	14.300.896,77
Inversões Financeiras	-	-	-	-	-	-
Amortização da Dívida	130.000,00	130.000,00	117.559,22	117.559,22	117.559,22	12.440,78
Reserva de Contingência (X)	2.316.332,00	-	-	-	-	-
SUBTOTAL DAS DESPESAS (XI) = (VIII + IX + X)	244.860.000,00	277.958.814,53	248.966.384,65	245.280.497,32	241.500.224,76	28.992.429,88
Amortização da Dívida / Refinanciamento (XII)	-	-	-	-	-	-
Amortização da Dívida Interna	-	-	-	-	-	-
Dívida Mobiliária	-	-	-	-	-	-
Outras Dívidas	-	-	-	-	-	-
Amortização da Dívida Externa	-	-	-	-	-	-
Dívida Mobiliária	-	-	-	-	-	-
Outras Dívidas	-	-	-	-	-	-
SUBTOTAL COM REFINANCIAMENTO (XIII) = (XI + XII)	244.860.000,00	277.958.814,53	248.966.384,65	245.280.497,32	241.500.224,76	28.992.429,88
Superávit (XIV)	-	-	14.008.852,67	-	-	-
TOTAL (XV) = (XIII + XIV)	244.860.000,00	277.958.814,53	262.975.247,32	245.280.497,32	241.500.224,76	14.983.567,21
Reserva do RPPS (XVI)	-	-	-	-	-	-

BALANÇO ORÇAMENTÁRIO
ORÇAMENTOS FISCAL E DA SEGURIDADE SOCIAL

Município: SAO PEDRO
ESTADO DE SAO PAULO
Período: Exercício de 2025
Unidade Gestora: 9999 - CONSOLIDADO


QUADRO DA EXECUÇÃO DOS RESTOS A PAGAR NÃO PROCESSADOS

	Inscritos		Liquidados	Pagos	Cancelados	Saldo
	Em Exercícios Anteriores	Em 31 de Dezembro do Exercício Anterior				
EXECUÇÃO DE RESTOS A PAGAR NÃO PROCESSADOS	(a)	(b)	(c)	(d)	(e)	(f) = (a+b-d-e)
Despesas Correntes (I)	168.846,53	1.457.276,31	1.308.715,86	1.304.294,94	298.624,28	23.203,62
Pessoal e Encargos Sociais	-	-	-	-	-	-
Juros e Encargos da Dívida	168.846,53	1.457.276,31	1.308.715,86	1.304.294,94	298.624,28	23.203,62
Outras Despesas Correntes	-	-	-	-	-	-
Despesas de Capital (II)	1.307.052,61	2.822.219,46	2.325.327,86	2.325.327,86	1.722.188,58	81.755,63
Investimentos	1.307.052,61	2.822.219,46	2.325.327,86	2.325.327,86	1.722.188,58	81.755,63
Inversões Financeiras	-	-	-	-	-	-
Amortização da Dívida	-	-	-	-	-	-
TOTAL (III) = (I + II)	1.475.899,14	4.279.495,77	3.634.043,72	3.629.622,80	2.020.812,86	104.959,25

QUADRO DA EXECUÇÃO DOS RESTOS A PAGAR PROCESSADOS

	Inscritos		Pagos	Cancelados	Saldo
	Em Exercícios Anteriores	Em 31 de Dezembro do Exercício Anterior			
EXECUÇÃO DE RESTOS A PAGAR PROCESSADOS	(a)	(b)	(c)	(d)	(e) = (a+b-c-d)
Despesas Correntes (I)	33.458,72	2.409.924,70	2.402.902,55	0,30	40.480,57
Pessoal e Encargos Sociais	10.713,83	1.204.664,89	1.203.533,33	0,20	11.845,19
Juros e Encargos da Dívida	22.744,89	1.205.259,81	1.199.369,22	0,10	28.635,38
Outras Despesas Correntes	2.661,01	32.073,53	34.734,54	-	-
Despesas de Capital (II)	2.661,01	32.073,53	34.734,54	-	-
Investimentos	-	-	-	-	-
Inversões Financeiras	-	-	-	-	-
Amortização da Dívida	-	-	-	-	-
TOTAL (III) = (I + II)	36.119,73	2.441.998,23	2.437.637,09	0,30	40.480,57

As Receitas e Despesas Intraorçamentárias não foram consideradas para computo dos valores deste anexo


Thiago Silveiro da Silva
Prefeito Municipal


Maria Alice de L. Machado
Téc Contabilidade
CRC 1SP201138/06

BALANÇO FINANCEIRO

Página 1 de 3

R\$ 1,00

Município: SAO PEDRO
 ESTADO DE SAO PAULO
 Período: 01/01/2025 até 31/12/2025
 Unidade Gestora: 9999 - CONSOLIDADO

INGRESSOS			
	Nota	Exercício Atual	Exercício Anterior
Receita Orçamentária (I)		263.258.109,06	233.564.272,11
Receitas Correntes		280.195.122,09	245.790.463,52
Impostos, Taxas e Contribuições de Melhoria		58.006.328,74	50.041.555,71
Contribuições		4.733.076,83	4.394.034,29
Receita Patrimonial		6.262.490,61	3.652.075,50
Receita de Serviços		16.589.917,21	16.406.828,62
Transferências Correntes		191.597.251,36	169.885.726,06
Outras Receitas Correntes		3.006.057,34	1.410.243,34
(-)Deduções da Receita		(23.306.851,62)	(19.496.076,00)
Renúncia de Receitas		(1.588.538,78)	0,00
Restituição de Receita		(62.649,05)	(211.963,92)
Descontos Concedidos		(601.730,19)	(734.625,94)
Compensações		(834,25)	(171,77)
Dedução para o Fundeb		(20.305.629,55)	(17.939.532,35)
Retificação		(747.469,80)	(609.782,02)
Receitas de Capital		6.086.976,85	7.269.884,59
Alienação de Bens		2.106.617,06	279.235,32
Transferências de Capital		3.980.359,79	6.990.649,27
(-)Deduções de Capital		0,00	0,00
Receitas Correntes - Intraorçamentária		284.678,40	0,00
Receita de Serviços		284.678,40	0,00
(-)Deduções da Receita		(1.816,66)	0,00
Restituição de Receita		(1.816,66)	0,00
Transferências Financeiras Recebidas (II)		55.835.882,05	57.105.685,07
Transferências Recebidas para a Execução Orçamentária		3.823.500,00	3.664.000,00
Transferências Recebidas Independentes de Execução Orçamentária		52.012.382,05	53.441.685,07
Transferências Recebidas para Aportes de Recursos para o RPPS		0,00	0,00
Outras Movimentações Financeiras Recebidas (III)		0,00	0,00
Resgates de Investimentos e Aplicações Financeiras		0,00	0,00
Desbloqueios de Valores Em Caixa		0,00	0,00
Recebimentos Extraorçamentários (IV)		103.350.952,42	92.146.755,95
Inscrição de Restos a Pagar Não Processados		3.685.887,33	4.279.495,77
Inscrição de Restos a Pagar Processados		3.780.272,56	2.441.998,23
Depósitos Restituíveis e Valores Vinculados		25.173.404,72	22.886.023,84
Outros Recebimentos Extraorçamentários		70.711.387,81	62.539.238,11
Saldo do Período Anterior (V)		36.643.034,06	31.959.550,12
Caixa e Equivalentes de Caixa (Exceto Rpps)		36.643.034,06	31.959.550,12
Caixa e Equivalentes de Caixa RPPS		0,00	0,00
Depósitos Restituíveis e Valores Vinculados		0,00	0,00

BALANÇO FINANCEIRO

Município: SAO PEDRO
ESTADO DE SAO PAULO
Período: 01/01/2025 até 31/12/2025
Unidade Gestora: 9999 - CONSOLIDADO

TOTAL (VI) = (I+II+III+IV+V)	459.087.977,59	414.776.263,25
-------------------------------------	-----------------------	-----------------------

BALANÇO FINANCEIRO


Página 3 de 3

R\$ 1,00

Município: SAO PEDRO
 ESTADO DE SAO PAULO
 Período: 01/01/2025 até 31/12/2025
 Unidade Gestora: 9999 - CONSOLIDADO

DISPÊNDIOS		
Nota	Exercício Atual	Exercício Anterior
<u>Despesa Orçamentária (VII)</u>	248.966.384,65	229.120.852,74
Despesas Correntes	231.321.307,55	215.376.127,74
Pessoal e Encargos Sociais	89.981.074,08	79.030.764,40
Juros e Encargos da Dívida	175.399,57	166.376,85
Outras Despesas Correntes	141.164.833,90	136.178.986,49
Despesas de Capital	17.645.077,10	13.744.725,00
Investimentos	17.527.517,88	13.631.138,74
Amortização / Refinanciamento da Dívida	117.559,22	113.586,26
<u>Transferências Financeiras Concedidas (VIII)</u>	55.789.164,13	57.105.785,07
Transferências Concedidas para a Execução Orçamentária	3.823.500,00	3.664.000,00
Transferências Concedidas - Independente de Execução Orçamentária	51.965.664,13	53.441.785,07
Transferências Concedidas para Aportes de Recursos para o RPPS	0,00	0,00
<u>Outras Movimentações Financeiras (IX)</u>	0,00	0,00
Transferências para Investimentos e Aplicações Financeiras	0,00	0,00
Bloqueios de Valores Em Caixa	0,00	0,00
<u>Pagamentos Extraorçamentários (X)</u>	101.846.967,06	91.906.591,38
Despesa Anterior Paga	0,00	0,00
Pagamento de Restos a Pagar Não Processados	3.629.622,80	5.672.837,28
Pagamento de Restos a Pagar Processados	2.437.637,09	1.278.131,36
Depósitos Restituíveis e Valores Vinculados	20.357.201,41	18.393.578,99
Outros Pagamentos Extraorçamentários	75.422.505,76	66.562.043,75
<u>Saldo do Período Atual (XI)</u>	52.485.461,75	36.643.034,06
Caixa e Equivalentes de Caixa (Exceto Rpps)	52.485.461,75	36.643.034,06
Caixa e Equivalentes de Caixa RPPS	0,00	0,00
Depósitos Restituíveis e Valores Vinculados	0,00	0,00
TOTAL (XII) = (VII+VIII+IX+X+XI)	459.087.977,59	414.776.263,25


 Thiago Silvério da Silva
 Prefeito Municipal


 Maria Alice de L. Machado
 Téc Contabilidade
 CRC 1SP203138/06

BALANÇO PATRIMONIAL

Página 1 de 9

Município: SAO PEDRO

ESTADO DE SAO PAULO

Período: 01/01/2025 Até 31/12/2025

Unidade Gestora: 9999 - CONSOLIDADO

R\$ 1,00

QUADRO DO ATIVO, PASSIVO E PATRIMÔNIO LÍQUIDO

Exercício: 2025

Nota	Exercício: 2025	
	Exercício Atual	Exercício Anterior
ATIVO		
Ativo Circulante		
<i>Total Ativo Circulante</i>	59.639.334,48	45.197.295,32
Caixa e Equivalentes de Caixa	52.485.461,75	36.643.034,06
Caixa e Equivalentes de Caixa Em Moeda Nacional	52.485.461,75	36.643.034,06
Caixa e Equivalentes de Caixa Em Moeda Nacional - Consolidação	52.485.461,75	36.643.034,06
Caixa	11.420,35	4.359,94
Caixa Geral - Prefeitura	10.383,68	1.926,19
Caixa - Saaesp	1.036,67	2.433,75
Conta Única	254.106,24	0,00
Bb - Pmsp Saa Maq Agricola	254.106,24	0,00
Bancos Conta Movimento- Demais Contas	52.219.935,16	36.638.674,12
Banco Do Brasil	32.546.737,16	24.633.761,13
Banco Do Brasil	3.998.520,40	5.020.199,22
Brasil Fpm	4.567.628,39	2.393.599,98
Brasil Itr	2.378.786,77	1.065.519,82
Brasil C/C	7.021.423,91	5.523.284,10
Brasil Icms-Kandir	1.263.169,92	1.050.866,74
Brasil Ipva	2.239.066,47	445.755,66
Brasil Iptu	2.862.220,33	4.091.427,96
Banco Do Brasil C/C	27.912,81	384.998,56
Bb - Simples Nacional	5.849.369,52	1.637.043,50
Brasil - Conv Correios	79.559,85	68.436,20
Brasil Ipva	72.261,77	57.635,34
Brasil Icms	741.562,28	1.845.666,87
Bb- Contr Iluminação - Cip	747.679,56	456.764,70
Bb - Cartão Mot	6.391,26	46.346,87
Bb-Fumtran Pref	63.921,44	91.551,92
Bb - Concurso Publico	451.457,97	367.768,28
Bb - Caução Saaesp	20.850,32	16.448,64
Bb - Fmt Fundo Munic Turismo	36.790,12	64.232,78
Bb - F.,Cultura	6.888,18	6.213,99
Banco Do Brasil - Saaesp Alienacao	111.275,89	0,00
Banco Santander	14.670,51	10.195,89
Banespa S/A	14.669,62	10.195,39
Banespa C/C	0,89	0,50
Caixa Federal	3.941.549,92	945.586,78
Caixa Economica Federal	207.824,83	368.694,29
Cef Ipva	3.717.120,96	561.941,11
Cef-Melh Infra Estr	16.604,13	14.951,38
Banco Bradesco S/A	4,33	4,33
Bradesco	4,33	4,33
Bancos Conta Vinculada	15.707.415,52	11.046.864,64
Banco Do Brasil	8.171.528,21	3.477.004,82
Brasil Cide -	124.252,45	64.924,81
Brasil Rec Hídricos	289.492,23	0,00
Brasil - Dnrm	155.581,69	0,00
Brasil - Fundo Espec	959.728,48	0,00
Brasil - Fss	28.801,17	25.982,24
Bb - Ensino	1.974.020,23	1.086.494,67
Brasil Alienação	960.765,39	620.861,66
Brasil Poup Caução Viação Pirac	74.478,53	68.869,85
Brasil Caução Entrepoto	6.054,36	5.596,56
Brasil Caução C.P. 03/02 Editora Sol	21.874,69	20.218,33
Brasil Caução Editora Sol	99.065,69	91.576,96
Brasil Caução Construtora Maly	6.659,80	6.152,94
Brasil Poup Caução Cp 02/2009	91.554,22	84.675,76
Brasil - Fms	1.825.589,23	815.826,85
Bb - Tx. Fiscalização Vig. Sanitária	11.219,09	2.802,92
Bb - Transf. Fundo a Fundo - Glicemia	1.371.887,25	260.026,64

Município: SAO PEDRO

ESTADO DE SAO PAULO

Período: 01/01/2025 Até 31/12/2025

Unidade Gestora: 9999 - CONSOLIDADO

R\$ 1,00

QUADRO DO ATIVO, PASSIVO E PATRIMÔNIO LÍQUIDO

Exercício: 2025

	Nota	Exercício Atual	Exercício Anterior
ATIVO			
Ativo Circulante			
Bb - Fundo Mun Assist Social		61.419,33	251.271,34
Bb - Pab Estadual		90.850,70	54.868,31
Bb - Poup Caução Tp09-2015		18.233,68	16.854,98
Caixa Economica Federal		1.029.300,59	75.084,28
Cef Conv921012 Pav Bairro Giocondo		0,00	44.660,52
Cef - Conv 925485/2021 Impl Pracas Botanico		512.258,87	30.423,76
Cef-Conv Cef Unid Habitacionais		517.041,72	0,00
Banco Do Brasil 2		4.310.291,53	3.652.544,23
Bb - Bco Povo -Bonus de Part		608,84	549,25
Bb - Scfv/Paif Bl Psb Fnas		65.307,46	39.077,95
Bb - Igd Bolsa Bl Gbf Fnas		11.563,96	72.365,13
Bb - Cartao Motorista Amb		3.866,79	63.631,57
Bb - Prog Aten Esp Alta		0,00	11.205,95
Bb-Itaipu Royalties Rec Hidricos		238.219,34	0,00
Bb-Progr Criança Feliz		31.760,81	30.012,65
Bb-Fms Custeio Sus		2.759.589,21	2.631.436,53
Bb-Fms Invest Sus		107,09	36.039,00
Bb-Mac Fnas		14.385,17	12.385,98
Bb-Ctr Fehidro 60/18		0,00	3.663,75
Bb - Fundeb		1.164.176,73	700.343,87
Bb/Dade Boulevard Central		20.706,13	51.832,60
Banco Do Brasil S/A 3		2.189.182,80	3.842.231,31
Bb - Dade Pq Maria Angelica 2022		90.847,85	29.508,84
Bb - Pdde		1,55	312,07
Cef - Emenda Especial 279Mil Rec Federal		30,60	57.647,15
Bb -Fussp Proj Gastronomia e Beleza		0,00	3.749,05
Bb - Qse Cota Salario Educação		0,00	17.236,27
Bb - Conv Semil Custeio Castracao		50.921,54	0,00
Bb - Equipa Cras		0,00	874,54
Bb - Mds Equipa Apae		0,00	13.489,83
Conv Sdr - Programa Nossa Rua		81.111,58	73.172,74
Bb - Aprim Cadunico		0,00	0,65
Bb - Igs - Pab		0,00	130,51
Bb - Fn de - Tc N° 202002389-4 Onibus Caminho da Escola		0,00	25.150,73
Bb - Mds - Procad -Suas		2.473,32	18.866,28
Bb - Conv 103359 Chac São Paulo		0,00	12.900,70
Bb - Conv Sdr 103358 Proc 03605 D 42881		0,00	15.704,48
Bb - Conv Dade - Pças Do Forum e Santa Cruz		0,00	11.592,99
Bb - Seds - Benef Eventual Vulnerabil Social		0,00	2.169,42
Bb - 1º Mc - Ref Art 6º da Lei Compl 195-2022 Ações Emerg Decorrencia Covid		0,00	45,45
Bb- 2º Mc Ref Art 8º da Lei Compl 195-2022 Ações Emerg Decorrencia Covid Cul		0,00	15,74
Bb - Ms Piso Nac Enfermagem		114.347,38	5.353,78
Bb - Pdde Tempo Integral		44,28	231.437,38
Bb - Seds Prog Atenção Basica		0,00	26.375,15
Bb - Seds Prog Lib Assistida		0,00	18.130,26
Bb - Fnc Ações Fom Cultura		0,00	142.409,17
Bb - Fehidro Redes Abast Agua 3º Fase		0,00	7.458,10
Bb - Fehidro Plano Combate Perdas		6.365,17	34.006,54
Bb - Fehidro Plano Sanea/O Rural		0,00	61.612,12
Bb- Fehidro Porj Exec 3º Etapa Ete Samambaia		8.710,06	63.627,55
Bb -Transf Esp Poço Artesiano Emenda		299.515,00	270.199,79
Bb - Conv 052/2023 Dade - Compl Piscina		65.412,98	9.343,33
Bb - Conv 015/2023 Dade Praça Nova S Pedro ii		237.892,17	8.268,11
Bb - Mds Custeio Apae		5.771,82	5.206,90
Bb - Sgri Constr Creas		0,00	542.615,46
Bb - Aeroporto Conv 920413/2021		0,00	968.289,39
Bb - Ms - Transf Esp Media e Alta Complexidade		0,00	1.201,17
Bb - Transf Esp Equipar Conselho Tutelar		0,00	250.911,58

Município: SAO PEDRO

ESTADO DE SAO PAULO

Período: 01/01/2025 Até 31/12/2025

Unidade Gestora: 9999 - CONSOLIDADO

R\$ 1,00

QUADRO DO ATIVO, PASSIVO E PATRIMÔNIO LÍQUIDO

Exercício: 2025

	Nota	Exercício Atual	Exercício Anterior
ATIVO			
Ativo Circulante			
Bb - Fehidro Cont 351/2023 Rev Plano Sanea/O		2.449,10	21.418,09
Bb - Constr Ceo		0,00	891.800,00
Bb - Feas Prot Atencao Basica		113.153,39	0,00
Bb - Feas Prot Especial		258.125,79	0,00
Bb - Equipa Suas Apae 200 Mil		131.349,67	0,00
Bb - Seds Benef Even Vulner Social		2.020,14	0,00
Bb - Emenda 2025.374.60002 Custeio Aten Bas Saude		15.635,82	0,00
Bb - Emenda Saude 2025 19970001 Incr Temp Cust At Prim		43.702,37	0,00
Bb Emenda 2025.504.10001 Custeio Aps Saude		506.684,72	0,00
Bb Fnc Acoes Fomento a Cultura		2.552,57	0,00
Bb-Emenda Soc 2025.39550002 Invest-David Soares		150.063,93	0,00
Bb - Transf Esp 3550407 Simul Tiro		7.112,39	0,00
Banco Santander (Brasil) Sa		9.557,72	2.261,35
Créditos a Curto Prazo		1.178.866,79	2.227.258,73
Créditos Tributários a Receber		584.893,92	22.722,59
Créditos Tributários a Receber - Consolidação		584.893,92	22.722,59
Impostos		513.788,07	11,48
Iptu		1.459,98	0,00
Iss		512.328,09	11,48
Taxas		70.906,05	22.711,11
Taxas Pelo Exercício Do Poder de Polícia		70.906,05	0,00
Taxas Pela Prestação de Serviços		0,00	22.711,11
Demais Contribuições		199,80	0,00
Contribuição para Custeio Do Serviço de Iluminação Pública		199,80	0,00
Adiantamentos Concedidos		0,00	2.000,00
Adiantamentos Concedidos - Consolidação		0,00	2.000,00
Adiantamentos Concedidos a Pessoal		0,00	2.000,00
Outros Adiantamentos a Pessoal (P)		0,00	2.000,00
Depósitos Restituíveis e Valores Vinculados - a Receber		427.158,02	388.319,36
Depósitos Restituíveis e Valores Vinculados - Consolidação		427.158,02	388.319,36
Outros Depósitos Restituíveis e Valores Vinculados		427.158,02	388.319,36
Outros Depósitos Restituíveis e Valores Vinculados (F)		427.158,02	388.319,36
1/3 de Férias Adiantamento		427.158,02	388.319,36
Outros Créditos a Receber e Valores a Curto Prazo		166.814,85	1.814.216,78
Outros Créditos a Receber e Valores a Curto Prazo - Consolidação		166.814,85	1.814.216,78
Valores Em Trânsito Realizáveis a Curto Prazo		166.577,60	165.750,33
Valores Em Trânsito Realizáveis a Curto Prazo (F)		166.577,60	165.750,33
Devedores Diversos		57.527,66	57.527,66
Valores a Regularizar		12.689,45	12.689,45
Indenização a Danos		750,04	216,26
Multas de Transito -Desconto Folha		293,49	0,00
Fraude - Bo N° Kj1218-1-2023		95.316,96	95.316,96
Outros Créditos a Receber e Valores de Curto Prazo		237,25	1.648.466,45
Outros Créditos a Receber e Valores de Curto Prazo (P)		237,25	1.648.466,45
Investimentos e Aplicações Temporárias a Curto Prazo		119.094,09	119.094,09
Títulos e Valores Mobiliários		119.094,09	119.094,09
Títulos e Valores Mobiliarios- Consolidação		119.094,09	119.094,09
Ações		7.826,81	7.826,81
Ações (P)		7.826,81	7.826,81
Outros Títulos e Valores Mobiliários		111.267,28	111.267,28
Outros Títulos e Valores Mobiliários (F)		111.267,28	111.267,28
Centrais Eletricas Sao Paulo		13,20	13,20
Participacao Capital Emdhasp		108.748,93	108.748,93
Petrobras Sa		1.739,20	1.739,20
Aes Tietê S/A		63,75	63,75
Cia Transm. En. Paulista		66,90	66,90
Duke Energy Intern, Geração Par S/A		555,80	555,80
Rio Paranapanema Energia S/A		79,50	79,50

Município: SAO PEDRO
 ESTADO DE SAO PAULO
 Período: 01/01/2025 Até 31/12/2025
 Unidade Gestora: 9999 - CONSOLIDADO

R\$ 1,00

QUADRO DO ATIVO, PASSIVO E PATRIMÔNIO LÍQUIDO		Exercício: 2025	
	Nota	Exercício Atual	Exercício Anterior
ATIVO			
Ativo Circulante			
Estoques		5.790.608,27	6.142.733,20
Almoxarifado		5.790.608,27	6.142.733,20
Almoxarifado - Consolidação		5.790.608,27	6.142.733,20
Material de Consumo		3.636.483,22	3.359.825,11
Gêneros Alimentícios		207.601,17	240.899,77
Materiais de Construção		9.781,19	22.636,79
Autopeças		230.644,83	239.789,51
Medicamentos e Materiais Hospitalares		1.448.566,81	1.975.514,35
Material de Expediente		257.531,05	304.067,67
Ativo Não Circulante Mantido para Venda		0,00	0,00
Ativo Biológico		0,00	0,00
Variações Patrimoniais Diminutivas Pagas Antecipadamente		65.303,58	65.175,24
Assinaturas e Anuidades a Apropriar		5.279,24	5.279,24
Assinaturas e Anuidades a Apropriar - Consolidação (P)		5.279,24	5.279,24
Alugueis Pagos a Apropriar		60.024,34	59.896,00
Alugueis Pagos a Apropriar - Consolidação		60.024,34	59.896,00
Ativo Não Circulante		444.521.314,25	418.957.896,86
<i>Total do Ativo Não Circulante</i>		<i>132.006.944,24</i>	<i>122.820.976,23</i>
Ativo Realizável a Longo Prazo		132.006.944,24	122.820.976,23
Créditos a Longo Prazo		132.006.944,24	122.820.976,23
Créditos a Longo Prazo - Consolidação		112.455.200,76	104.802.220,72
Dívida Ativa Tributária		112.455.200,76	104.802.220,72
Créditos Não Previdenciários Inscritos		55.272.050,03	50.956.110,17
Dívida Ativa Não Tributária (P)		1.470.766,66	1.307.727,45
Dívida Ativa de Preços Públicos		667.070,48	665.947,74
Dívida Ativa de Aluguéis		53.134.212,89	48.982.434,98
Demais Valores Inscritos Em Dívida Ativa Não Tributária		(35.720.306,55)	(32.937.354,66)
(-) Ajuste de Perdas de Créditos a Longo Prazo		(14.838.640,90)	(12.534.661,96)
(-) Ajustes de Perdas de Dívida Ativa Tributária		(20.881.665,65)	(20.402.692,70)
(-) Ajustes de Perdas de Dívida Ativa Não Tributária		0,00	0,00
Investimentos		312.514.370,01	296.136.920,63
Imobilizado		77.617.584,90	70.639.400,86
Bens Móveis		77.617.584,90	70.639.400,86
Bens Móveis - Consolidação		19.070.823,61	17.416.887,50
Máquinas, Aparelhos, Equipamentos e Ferramentas		14.831,21	13.130,21
Aparelhos de Medição e Orientação		627.838,88	596.619,18
Aparelhos e Equipamentos de Comunicação		5.875.568,27	5.762.428,67
Aparelhos, Equipamentos e Utensílios Médicos, Odontológicos, Laboratoriais e Hos		1.248.972,10	1.248.972,10
Aparelhos e Equipamentos para Esportes e Diversões		5.175.637,86	5.158.137,86
Equipamento de Proteção, Segurança e Socorro		584.084,42	584.084,42
Maquinas e Equipamentos Industriais		208.362,90	208.362,90
Maquinas e Equipamentos Energéticos		106.299,59	106.299,59
Maquinas, Ferramentas e Utensílios de Oficina		13.293,00	13.293,00
Equipamentos de Montaria		5.215.935,38	3.725.559,57
Outras Maquinas, Aparelhos, Equipamentos e Ferramentas		7.918.433,23	7.346.622,55
Bens de Informática		7.918.433,23	7.346.622,55
Equipamentos de Processamento de Dados		9.215.062,71	8.716.634,36
Móveis e Utensílios		1.199.777,30	1.105.478,50
Aparelhos e Utensílios Domésticos		91.692,28	91.692,28
Maquinas e Utensílios de Escritório		7.919.700,42	7.515.570,87
Mobiliário Em Geral		3.892,71	3.892,71
Utensílios Em Geral		1.869.366,77	1.432.486,66
Materiais Culturais, Educacionais e de Comunicação		22.498,00	22.498,00
Bandeiras, Flâmulas e Insignias		340.538,04	340.088,04
Coleções e Materiais Bibliográficos		50.089,55	42.991,65
Instrumentos Musicais e Artísticos		1.452.659,29	1.023.327,08
Equipamentos para Áudio, Vídeo e Foto		3.581,89	3.581,89
Outros Materiais Culturais, Educacionais e de Comunicação			

Município: SAO PEDRO
 ESTADO DE SAO PAULO
 Período: 01/01/2025 Até 31/12/2025
 Unidade Gestora: 9999 - CONSOLIDADO

R\$ 1,00

Nota	Exercício: 2025	
	Exercício Atual	Exercício Anterior
Ativo Não Circulante	34.716.189,53	29.735.181,55
Veículos	5.676.625,89	5.285.975,89
Veículos Em Geral	29.039.563,64	24.449.205,66
Veículos de Tração Mecânica	4.827.709,05	5.991.588,24
Demais Bens Móveis	4.827.709,05	5.991.588,24
Outros Bens Móveis	238.335.077,86	228.612.136,54
Bens Imóveis	238.335.077,86	228.612.136,54
Bens Imóveis - Consolidação	62.777.255,20	62.889.272,26
Bens de Uso Especial	43.755.371,45	43.755.371,45
Edifícios	131.649,06	243.666,12
Terrenos/Glebas	9.079.335,68	9.079.335,68
Imóveis de Uso Educacional	807.458,32	807.458,32
Imóveis de Uso Recreativo	8.909.607,65	8.909.607,65
Hospitais e Unidades de Saúde	33.884,00	33.884,00
Cemitérios	59.949,04	59.949,04
Estacionamentos e Garagens	29.334,00	29.334,00
Bens Dominicais	29.334,00	29.334,00
Terrenos	17.562.497,99	17.562.497,99
Bens de Uso Comum Do Povo	4.942.803,64	4.942.803,64
Ruas	4.612.174,78	4.612.174,78
Praças	6.555.129,05	6.555.129,05
Sistemas de Esgoto E/OU de Abastecimento de Água	819.037,12	819.037,12
Sistemas de Abastecimento de Energia	633.353,40	633.353,40
Outros Bens de Uso Comum Do Povo	153.965.115,25	144.005.055,43
Bens Imóveis Em Andamento	153.932.615,25	143.972.555,43
Obras Em Andamento	32.500,00	32.500,00
Estudos e Projetos	1.167.442,11	790.543,55
Instalações	2.833.433,31	3.335.433,31
Demais Bens Imóveis	2.833.433,31	3.335.433,31
Outros Bens Imóveis	2.833.433,31	3.335.433,31
Obras de Natureza Industrial	(3.438.292,75)	(3.114.616,77)
(-) Depreciação, Exaustão e Amortização Acumuladas	(3.438.292,75)	(3.114.616,77)
(-) Depreciação, Exaustão e Amortização Acumuladas - Consolidação	(3.427.504,70)	(3.114.616,77)
(-) Depreciação Acumulada - Bens Móveis	(351.387,02)	(274.205,40)
(-) Depreciação Acumulada de Máquinas, Aparelhos, Equipamentos e Ferramentas	(365.637,85)	(323.300,92)
(-) Depreciação Acumulada de Bens de Informática	(89.932,73)	(57.123,60)
(-) Depreciação Acumulada de Móveis e Utensílios	(190.271,12)	(154.281,80)
(-) Depreciação Acumulada de Materiais Culturais, Educacionais e de Comunicação	(1.939.526,98)	(1.814.960,37)
(-) Depreciação Acumulada de Veículos	(490.749,00)	(490.744,68)
(-) Depreciação Acumulada de Demais Bens Móveis	(10.788,05)	0,00
(-) Depreciação Acumulada - Bens Imóveis	(10.788,05)	0,00
(-) Depreciação Acumulada de Bens de Uso Especial	0,00	0,00
Intangível	0,00	0,00
Diferido	504.160.648,73	464.155.192,18
TOTAL DO ATIVO		
PASSIVO E PATRIMÔNIO LÍQUIDO		
Passivo Circulante	4.684.001,37	2.277.193,33
Obrigações Trabalhistas, Previdenciárias e Assistenciais a Pagar a Curto Prazo	3.538.227,62	1.084.895,98
Pessoal a Pagar	3.538.227,62	1.084.895,98
Pessoal a Pagar - Consolidação	17.958,55	23.081,37
Pessoal a Pagar	7.263,76	9.623,90
Salários, Remunerações e Benefícios (F)	10.694,79	13.457,47
Férias (F)	3.476.711,70	1.061.814,61
Precatórios de Pessoal - Regime Ordinário	3.476.711,70	1.061.814,61
Precatórios de Pessoal - Regime Ordinário - a Partir de 05/05/2000 - Não Vencido	43.557,37	0,00
Pessoal a Pagar - Sentenças Judiciais - Exceto Precatórios (Financeiro)	1.145.773,75	1.192.297,35
Encargos Sociais a Pagar	1.145.773,75	1.192.297,35
Encargos Sociais a Pagar - Inter Ofss - União	700.080,94	593.295,41
Contribuições Ao Rgps a Pagar		

Município: SAO PEDRO

ESTADO DE SAO PAULO

Período: 01/01/2025 Até 31/12/2025

Unidade Gestora: 9999 - CONSOLIDADO

R\$ 1,00

QUADRO DO ATIVO, PASSIVO E PATRIMÔNIO LÍQUIDO		Exercício: 2025	
Nota	Exercício Atual	Exercício Anterior	
PASSIVO E PATRIMÔNIO LÍQUIDO			
Passivo Circulante			
Contribuições Ao Rgps - Contribuição Sobre Salários e Remunerações (F)	700.080,94	593.295,41	
Fgts	445.692,81	599.001,94	
Fgts (F)	445.692,81	599.001,94	
Empréstimos e Financiamentos a Curto Prazo	65.000,00	65.000,00	
Financiamentos a Curto Prazo - Interno	65.000,00	65.000,00	
Financiamentos a Curto Prazo Interno- Consolidação	65.000,00	65.000,00	
Financiamentos a Curto Prazo Internos - Consolidação - Do Exercício	65.000,00	65.000,00	
Outros Financiamentos Internos (P)	65.000,00	65.000,00	
Operação de Crédito - Pró Transporte	65.000,00	65.000,00	
Fornecedores e Contas a Pagar a Curto Prazo	2.651.140,95	1.634.922,92	
Fornecedores e Contas a Pagar Nacionais a Curto Prazo	2.651.140,95	1.634.922,92	
Fornecedores e Contas a Pagar Nacionais a Curto Prazo - Consolidação	2.651.140,95	1.634.922,92	
Fornecedores Nacionais	2.394.077,39	1.114.648,51	
Fornecedores Não Parcelados a Pagar (F)	2.394.077,39	1.114.648,51	
Fornecedores de Exercícios Anteriores (Encerramento)	17.752,60	22.992,69	
Fornecedores de Exercícios Anteriores	17.752,60	22.992,69	
Fornecedores Não Parcelados Do Exercício	2.376.324,79	1.091.655,82	
Precatórios de Fornecedores Nacionais - Regime Ordinário	203.998,76	520.274,41	
Precatórios de Fornecedores Nacionais - Regime Ordinário - a Partir de 05/05/200	203.998,76	520.274,41	
Contas a Pagar Nacionais - Decisões Judiciais - Exceto Precatórios (F)	53.064,80	0,00	
Obrigações Fiscais a Curto Prazo	171.913,86	150.362,40	
Obrigações Fiscais a Curto Prazo Com a União	171.913,86	150.362,40	
Obrigações Fiscais a Curto Prazo Com a União - Inter Ofss - União	171.913,86	150.362,40	
Pis/Pasep a Recolher (F)	171.913,86	150.362,40	
Transferências Fiscais a Curto Prazo	0,00	0,00	
Provisões a Curto Prazo	0,00	0,00	
Adiantamento de Clientes e Demais Obrigações a Curto Prazo	1.819.281,25	1.676.223,93	
Valores Restituíveis	1.752.594,25	1.611.223,93	
Valores Restituíveis - Consolidação	1.113.435,40	1.067.005,12	
Consignações	125.448,39	102.069,56	
Pensão Alimentícia (F)	0,00	649,65	
Planos de Previdência e Assistência Médica (F)	1.091,67	252,00	
Plano de Assistência Médica Dos Servidores	1.091,67	252,00	
Retenções - Entidades Representativas de Classes (F)	4.830,96	0,00	
Sind. Trab. Munic. Pirac S Pedro	511,98	0,00	
Convênio Unimed- Câmara	4.318,98	0,00	
Retenções - Empréstimos e Financiamentos (F)	29.354,39	27.465,69	
Outros Consignatários (F)	90.171,37	73.702,22	
C.D.H.U.	34,90	34,90	
Contrato Empréstimo Caixa Federal	85.358,52	73.522,70	
Bpr- Bonus Agente Bco Povo	144,57	144,57	
Multas de Trânsito-Desconto Em Folha	0,05	0,05	
Contrato Empréstimo Caixa Federal-Fgts	4.633,33	0,00	
Depósitos Judiciais	0,00	4.664,33	
Depósitos Recebidos Por Determinação Judicial (F)	0,00	4.664,33	
Ação Judicial Proc 0002121-15.201.8.26.0584	0,00	856,37	
Acordo Trabalhista Proc 00117454-40.2016.5.15.0012	0,00	209,42	
Decisão Judicial Proc 1012072-80.2018.8.26.0451-2018/001256	0,00	3.598,54	
Depósitos Não Judiciais	789.132,10	761.416,32	
Depósitos e Cauções (F)	149.035,86	146.095,86	
Depositos de Terceiros	603.629,32	579.168,30	
Dívida Não Localizada Na Baixa Do Banco	431.618,28	408.106,40	
Dívida Não Localizada- Saaesp	172.011,04	171.061,90	
Outros Depósitos (F)	36.466,92	36.152,16	
Depositos Diversos	223,53	0,00	
Honorários Advocatícios Exec Fiscais	35.900,38	34.618,53	
Honorários Advocatícios- Saaesp	0,00	1.190,62	
Bpr- Bonus Agente Bco Do Povo	343,01	343,01	

Município: SAO PEDRO
 ESTADO DE SAO PAULO
 Período: 01/01/2025 Até 31/12/2025
 Unidade Gestora: 9999 - CONSOLIDADO

R\$ 1,00

QUADRO DO ATIVO, PASSIVO E PATRIMÔNIO LÍQUIDO		Exercício: 2025	
	Nota	Exercício Atual	Exercício Anterior
PASSIVO E PATRIMÔNIO LÍQUIDO			
<u>Passivo Circulante</u>			
Outros Valores Restituíveis (F)		198.854,91	198.854,91
Pasep		11,56	11,56
Inss - Vencimentos e Vantagens		76.744,18	76.744,18
Seguridade Social - Autonomos		9.375,58	9.375,58
Retenção P/ Seg Social		112.723,59	112.723,59
Valores Restituíveis - Inter Ofss - União		631.254,10	543.553,38
Consignações (F)		631.254,10	543.553,38
Contribuição Ao Rgps (F)		566.093,29	524.441,62
Inss - Vencimentos e Vantagens		449.648,32	445.138,92
Seguridade Social - Autonomos		23.482,41	59.093,96
Retenção P/ Seg. Social		92.962,56	20.208,74
Imposto Sobre a Renda Retido Na Fonte - Irrf (F)		65.160,81	19.111,76
Irrf Devido Ao Tesouro Nacional		47.610,16	5.868,18
Irrf Sobre Outros Rendimentos		17.550,65	11.944,01
Retido Na Fonte		0,00	1.299,57
Valores Restituíveis - Inter Ofss - Município		7.904,75	665,43
Consignações (F)		7.904,75	665,43
Iss (F)		7.904,75	665,43
Outras Obrigações a Curto Prazo		66.687,00	65.000,00
Outras Obrigações a Curto Prazo - Consolidação		1.687,00	0,00
Indenizações e Restituições		1.687,00	0,00
Indenizações a Servidores (F)		1.100,00	0,00
Indenizações e Restituições Diversas (F)		587,00	0,00
Restituição de Auto de Infração- Jesus Benedito Cadenaci		587,00	0,00
Outras Obrigações a Curto Prazo - Inter Ofss - União		65.000,00	65.000,00
Demais Obrigações a Curto Prazo - Inter Ofss União		65.000,00	65.000,00
Demais Obrigações a Curto Prazo - Inter Ofss União (P)		65.000,00	65.000,00
Parc Proc Geral da Fazenda Nacional		65.000,00	65.000,00
<i>Total do Passivo Circulante</i>		<u>9.391.337,43</u>	<u>5.803.702,58</u>
<u>Passivo Não Circulante</u>			
<i>Total do Passivo Não Circulante</i>		2.454.088,49	3.545.410,52
Obrigações Trabalhistas, Previdenciárias e Assistenciais a Pagar a Longo Prazo		1.280.153,24	2.254.254,40
Pessoal a Pagar		1.280.153,24	2.254.254,40
Pessoal a Pagar - Consolidação		1.280.153,24	2.254.254,40
Precatórios de Pessoal - Regime Ordinário		1.280.153,24	2.254.254,40
Precatórios de Pessoal - Regime Ordinário - a Partir de 05/05/2000 - Não Vencido		1.280.153,24	2.254.254,40
Empréstimos e Financiamentos a Longo Prazo		1.106.296,57	1.165.055,91
Financiamentos a Longo Prazo - Interno		1.106.296,57	1.165.055,91
Financiamentos a Longo Prazo- Interno - Consolidação		1.106.296,57	1.165.055,91
Financiamentos Internos		1.106.296,57	1.165.055,91
Outros Financiamentos Internos (P)		1.106.296,57	1.165.055,91
Operação de Crédito - Pró Transporte		1.106.296,57	1.165.055,91
Fornecedores e Contas a Pagar a Longo Prazo		0,00	0,00
Obrigações Fiscais a Longo Prazo		0,00	0,00
Transferências Fiscais a Longo Prazo		0,00	0,00
Provisões a Longo Prazo		0,00	0,00
Demais Obrigações a Longo Prazo		67.300,33	126.100,21
Outras Obrigações a Longo Prazo		67.300,33	126.100,21
Outras Obrigações a Longo Prazo- Inter Ofss - União		67.300,33	126.100,21
Outras Obrigações a Longo Prazo - Inter Ofss - União (P)		67.300,33	126.100,21
Parc Proc Geral da Fazenda Nacional		67.300,33	126.100,21
Resultado Diferido		338,35	0,00
Varição Patrimonial Aumentativa (Vpa) Diferida		338,35	0,00
Varição Patrimonial Aumentativa Diferida - Consolidação (P)		338,35	0,00
<u>Patrimônio Líquido</u>			
<i>Total do Patrimônio Líquido</i>		<u>492.315.222,81</u>	<u>454.806.079,08</u>
Patrimônio Social e Capital Social		166.070,34	166.070,34
Patrimônio Social		166.070,34	166.070,34

BALANÇO PATRIMONIAL

Página 8 de 9

Município: SAO PEDRO

ESTADO DE SAO PAULO

Período: 01/01/2025 Até 31/12/2025

Unidade Gestora: 9999 - CONSOLIDADO

R\$ 1,00

QUADRO DO ATIVO, PASSIVO E PATRIMÔNIO LÍQUIDO		Exercício: 2025	
	Nota	Exercício Atual	Exercício Anterior
Patrimônio Líquido			
Patrimônio Social - Consolidação		166.070,34	166.070,34
Adiantamento para Futuro Aumento de Capital		0,00	0,00
Reservas de Capital		0,00	0,00
Ajustes de Avaliação Patrimonial		0,00	0,00
Reservas de Lucros		0,00	0,00
Demais Reservas		0,00	0,00
Resultados Acumulados		492.149.152,47	454.640.008,74
Superávits Ou Déficits Acumulados		492.149.152,47	454.640.008,74
Superávits Ou Déficits Acumulados - Consolidação		443.439.770,41	405.930.626,68
Superávits Ou Déficits Do Exercício		37.509.143,73	20.672.104,35
Superávits Ou Déficits de Exercícios Anteriores		405.930.626,68	385.258.522,33
Superávits Ou Déficits Acumulados - Intra Ofss		(10.269.614,97)	(10.269.614,97)
Superávits Ou Déficits de Exercícios Anteriores		(10.269.614,97)	(10.269.614,97)
Superávits Ou Déficits Acumulados - Inter Ofss - União		25.917.426,91	25.917.426,91
Superávits Ou Déficits de Exercícios Anteriores		25.917.426,91	25.917.426,91
Superávits Ou Déficits Acumulados - Inter Ofss - Estado		33.095.728,09	33.095.728,09
Superávits Ou Déficits de Exercícios Anteriores		33.095.728,09	33.095.728,09
Superávits Ou Déficits Acumulados - Inter Ofss - Município		(34.157,97)	(34.157,97)
Superávits Ou Déficits de Exercícios Anteriores		(34.157,97)	(34.157,97)
(-) Ações/Cotas Em Tesouraria		0,00	0,00
TOTAL DO PASSIVO E DO PATRIMÔNIO LÍQUIDO		504.160.648,73	464.155.192,18

SAO PEDRO - ESTADO DE SAO PAULO		Exercício: 2025	
QUADRO DOS ATIVOS E PASSIVOS FINANCEIROS E PERMANENTES (LEI Nº 4.320/64)			
	Nota	Exercício Atual	Exercício Anterior
ATIVO (I)			
Ativo Financeiro		53.190.464,65	37.308.371,03
Ativo Permanente		450.970.184,08	426.846.821,15
Total do Ativo		504.160.648,73	464.155.192,18
PASSIVO (II)			
Passivo Financeiro		9.367.052,63	9.847.008,47
Passivo Permanente		6.264.798,95	5.257.499,54
Total do Passivo		15.631.851,58	15.104.508,01
Saldo Patrimonial (I - II)		488.528.797,15	449.050.684,17

SAO PEDRO - ESTADO DE SAO PAULO		Exercício: 2025	
QUADRO DAS CONTAS DE COMPENSAÇÃO (LEI Nº 4.320/64)			
	Nota	Exercício Atual	Exercício Anterior
ATOS POTENCIAIS ATIVOS			
Garantias e Contrapartidas recebidas		0,00	0,00
Direitos Conveniados e outros instrumentos congêneres		62.192.784,81	52.647.849,05
Direitos Contratuais		0,00	0,00
Demandas Judiciais		0,00	0,00
Outros atos potenciais ativos		0,00	0,00
Total dos Atos Potenciais Ativos		62.192.784,81	52.647.849,05
ATOS POTENCIAIS PASSIVOS			
Garantias e Contragarantias concedidas		0,00	0,00
Obrigações conveniadas e outros instrumentos congêneres		157.023.806,43	122.339.226,31
Obrigações contratuais		51.852.397,61	24.179.151,10
Demandas Judiciais		0,00	0,00
Outros atos potenciais passivos		0,00	0,00
Total dos Atos Potenciais Passivos		208.876.204,04	146.518.377,41


Município: SAO PEDRO
 ESTADO DE SAO PAULO
 Período: 01/01/2025 Até 31/12/2025
 Unidade Gestora: 9999 - CONSOLIDADO

R\$ 1,00

SAO PEDRO - ESTADO DE SAO PAULO			Exercício: 2025	
QUADRO DO SUPERÁVIT / DÉFICIT FINANCEIRO (LEI Nº 4.320/1964)			Exercício Atual	Exercício Anterior
FONTE DE RECURSOS	Nota			
1 Tesouro			23.154.941,61	14.950.006,54
2 Transferências e Convênios Estaduais-Vinculados			1.731.230,05	1.196.173,81
4 Recursos Próprios da Administração Indireta			1.980.332,71	3.082.638,79
5 Transferências e Convênios Federais-Vinculados			3.439.066,40	3.646.459,82
8 Emendas Parlamentares Individuais - Legislativo Municipal			1.042.021,42	0,00
91 Tesouro - Exercícios Anteriores			10.214.658,74	3.173.837,64
92 Transferências e Convênios Estaduais-Vinculados - Exercícios Anteriores			206.865,51	198.416,12
94 Recursos Próprios da Administração Indireta - Exercícios Anteriores			1.633.791,18	522.599,02
95 Transferências e Convênios Federais-Vinculados - Exercícios Anteriores			420.504,40	691.230,82
<i>Superávit/Déficit do Exercício</i>			43.823.412,02	27.461.362,56

*Nota Explicativa: Os valores apresentados consideram a movimentação das contas Intra OFSS.


 Thiago Silvério da Silva
 Prefeito Municipal


 Maria Alice de L. Machado
 Téc Contabilidade
 CRC 19P203138/06

DEMONSTRAÇÃO DAS VARIAÇÕES PATRIMONIAIS

Município: SAO PEDRO
 Estado: ESTADO DE SAO PAULO
 Período: Exercício de 2025
 Unidade Gestora: 0000 - Prefeitura Municipal

R\$ 1,00

	Nota	Exercício Atual	Exercício Anterior
VARIAÇÕES PATRIMONIAIS AUMENTATIVAS			
Impostos, Taxas e Contribuições de Melhoria	I	82.541.761,29	72.510.813,85
Contribuições	II	16.256.083,59	4.604.261,43
Exploração e Venda de Bens, Serviços e Direitos	III	4.032.781,50	1.703.881,94
Variações Patrimoniais Aumentativas Financeiras	IV	16.527.772,00	16.274.843,13
Transferências e Delegações Recebidas	V	161.073.703,30	147.181.577,31
Valorização e Ganhos com Ativos e Desincorporação de Passivos	VI	694,63	0,00
Outras Variações Patrimoniais Aumentativas	VII	1.543.115,42	963.741,01
Total das Variações Patrimoniais Aumentativas (I)		281.975.911,73	243.239.118,67
VARIAÇÕES PATRIMONIAIS DIMINUTIVAS			
Pessoal e Encargos	VIII	71.294.151,88	63.079.612,63
Benefícios Previdenciários e Assistenciais	IX	0,00	0,00
Uso de Bens, Serviços e Consumo de Capital Fixo	X	55.087.498,64	63.298.987,82
Variações Patrimoniais Diminutivas Financeiras	XI	309.324,05	500.246,10
Transferências e Delegações Concedidas	XII	75.740.412,89	73.661.688,31
Desvalorização e Perdas de Ativos e Incorporação de Passivos	XIII	9.435.947,95	3.641.241,08
Tributárias	XIV	25.496.769,21	22.158.610,04
Custo das Mercadorias e Produtos Vendidos, e dos Serviços Prestados	XV	0,00	0,00
Outras Variações Patrimoniais Diminutivas	XVI	12.792.069,82	856.107,51
Total das Variações Patrimoniais Diminutivas (II)		250.156.174,44	227.196.493,49
RESULTADO PATRIMONIAL DO PERÍODO (I-II)		31.819.737,29	16.042.625,18
VARIAÇÕES PATRIMONIAIS QUALITATIVAS (Decorrentes da execução orçamentária)			
ESPECIFICAÇÃO		Exercício Atual	Exercício Anterior
Incorporação do Ativo		12.865.405,97	11.166.553,37
Desincorporação do Passivo		117.559,22	113.586,26
Incorporação do Passivo		0,00	0,00
Desincorporação do Ativo		1.999.417,06	279.235,32
Nota I - Impostos, Taxas e Contribuições de Melhoria			
		Exercício Atual	Exercício Anterior
Impostos		68.423.080,06	60.583.458,88
Taxas		14.107.247,31	11.923.257,75
Contribuições de Melhoria		11.433,92	4.097,22
Impostos, Taxas e Contribuições de Melhoria		82.541.761,29	72.510.813,85
Nota II - Contribuições			
		Exercício Atual	Exercício Anterior
Contribuições Sociais		0,00	0,00
Contribuições de Intervenção no Domínio Econômico		0,00	0,00
Contribuição de Iluminação Pública		16.256.083,59	4.604.261,43
Contribuições de Interesse das Categorias Profissionais		0,00	0,00
Contribuições		16.256.083,59	4.604.261,43

Os valores apresentados na coluna "Exercício Anterior" referem-se ao saldo final do exercício anterior.
 Os valores apresentados consideram a movimentação das contas Intra OFSS.

FONTE: Governança Brasil - Execução Orçamentária e Contabilidade Pública, 26/Fev/2026, 15h e 36m.

Município: SAO PEDRO

Estado: ESTADO DE SAO PAULO

Período: Exercício de 2025

Unidade Gestora: 0000 - Prefeitura Municipal

R\$ 1,00

Nota III - Exploração e Venda de Bens, Serviços e Direitos		
	Exercício Atual	Exercício Anterior
Venda de Mercadorias	0,00	0,00
Venda de Produtos	0,00	0,00
Exploração de Bens, Direitos e Prestação de Serviços	4.032.781,50	1.703.881,94
Exploração e Venda de Bens, Serviços e Direitos	4.032.781,50	1.703.881,94
Nota IV - Variações Patrimoniais Aumentativas Financeiras		
	Exercício Atual	Exercício Anterior
Juros e Encargos de Empréstimos e Financiamentos Concedidos	0,00	0,00
Juros e Encargos de Mora	11.758.814,92	13.125.174,85
Variações Monetárias e Cambiais	0,00	0,00
Descontos Financeiros Obtidos	0,00	0,00
Remuneração de Depósitos Bancários e Aplicações Financeiras	4.671.122,59	2.571.724,47
JUROS E ENCARGOS DE EMPRÉSTIMOS E FINANCIAMENTOS OBTIDOS	0,00	0,00
Outras Variações Patrimoniais Aumentativas - Financeiras	97.834,49	577.943,81
Variações Patrimoniais Aumentativas Financeiras	16.527.772,00	16.274.843,13
Nota V - Transferências e Delegações Recebidas		
	Exercício Atual	Exercício Anterior
Transferências Intra Governamentais	873.986,86	1.946.485,81
Transferências Inter Governamentais	160.199.716,44	145.235.091,50
Transferências das Instituições Privadas	0,00	0,00
Transferências das Instituições Multigovernamentais	0,00	0,00
Transferências de Consórcios Públicos	0,00	0,00
Transferências do Exterior	0,00	0,00
Execução Orçamentária Delegada de Entes	0,00	0,00
Transferências de Pessoas Físicas	0,00	0,00
Outras Transferências e Delegações Recebidas	0,00	0,00
Transferências e Delegações Recebidas	161.073.703,30	147.181.577,31
Nota VI - Valorização e Ganhos com Ativos e Desincorporação de Passivos		
	Exercício Atual	Exercício Anterior
Reavaliação de Ativos	0,00	0,00
Ganhos com Alienação	0,00	0,00
Ganhos com Incorporação de Ativos	694,63	0,00
Desincorporação de Passivos	0,00	0,00
Reversão de Redução ao Valor Recuperável	0,00	0,00
REVERSÃO DE REAVALIAÇÃO	0,00	0,00
Valorização e Ganhos com Ativos e Desincorporação de Passivos	694,63	0,00
Nota VII - Outras Variações Patrimoniais Aumentativas		
	Exercício Atual	Exercício Anterior
VPA a classificar	0,00	0,00
Resultado Positivo de Participações	0,00	0,00
Subvenções econômicas	0,00	0,00

Os valores apresentados na coluna "Exercício Anterior" referem-se ao saldo final do exercício anterior.
Os valores apresentados consideram a movimentação das contas Intra OFSS.

FONTE: Governança Brasil - Execução Orçamentária e Contabilidade Pública, 26/Fev/2026, 15h e 36m.

Município: SAO PEDRO

Estado: ESTADO DE SAO PAULO

Período: Exercício de 2025

Unidade Gestora: 0000 - Prefeitura Municipal

R\$ 1,00

Reversão de Provisões e Ajustes para Perdas	0,00	0,00
Diversas Variações Patrimoniais Aumentativas	1.543.115,42	963.741,01
Outras Variações Patrimoniais Aumentativas	1.543.115,42	963.741,01
Nota VIII - Pessoal e Encargos		
	Exercício Atual	Exercício Anterior
Remuneração a Pessoal	58.308.518,30	53.333.134,64
Encargos Patronais	12.677.517,34	9.573.275,21
Benefícios a Pessoal	0,00	0,00
Outras Variações Patrimoniais Diminutivas - Pessoal e Encargos	308.116,24	173.202,78
Pessoal e Encargos	71.294.151,88	63.079.612,63
Nota IX - Benefícios Previdenciários e Assistenciais		
	Exercício Atual	Exercício Anterior
Aposentadorias e Reformas	0,00	0,00
Pensões	0,00	0,00
Benefícios de Prestação Continuada	0,00	0,00
Benefícios Eventuais	0,00	0,00
Políticas Públicas de Transferência de Renda	0,00	0,00
Outros Benefícios Previdenciários e Assistenciais	0,00	0,00
Benefícios Previdenciários e Assistenciais	0,00	0,00
Nota X - Uso de Bens, Serviços e Consumo de Capital Fixo		
	Exercício Atual	Exercício Anterior
Uso de Material de Consumo	16.660.249,62	24.445.897,26
Serviços	38.427.249,02	38.853.090,56
Depreciação, Amortização e Exaustão	0,00	0,00
Uso de Bens, Serviços e Consumo de Capital Fixo	55.087.498,64	63.298.987,82
Nota XI - Variações Patrimoniais Diminutivas Financeiras		
	Exercício Atual	Exercício Anterior
Juros e Encargos de Empréstimos e Financiamentos Obtidos	175.399,57	166.376,85
Juros e Encargos de Mora	53.438,87	150.673,82
Variações Monetárias e Cambiais	0,00	0,00
Descontos Financeiros Concedidos	0,00	0,00
REMUNERAÇÃO NEGATIVA DE DEPÓSITOS BANCÁRIOS E APLICAÇÕES FINANCEIRAS	0,00	0,00
JUROS E ENCARGOS DE EMPRÉSTIMOS E FINANCIAMENTOS CONCEDIDOS	0,00	0,00
Outras Variações Patrimoniais Diminutivas - Financeiras	80.485,61	183.195,43
Variações Patrimoniais Diminutivas Financeiras	309.324,05	500.246,10
Nota XII - Transferências e Delegações Concedidas		
	Exercício Atual	Exercício Anterior
Transferências Intra Governamentais	54.811.654,64	55.155.614,24
Transferências Inter Governamentais	20.605.629,55	18.239.532,35

Os valores apresentados na coluna "Exercício Anterior" referem-se ao saldo final do exercício anterior.
Os valores apresentados consideram a movimentação das contas Intra OFSS.

FONTE: Governança Brasil - Execução Orçamentária e Contabilidade Pública, 26/Fev/2026, 15h e 36m.

Município: SAO PEDRO
 Estado: ESTADO DE SAO PAULO
 Período: Exercício de 2025

Unidade Gestora: 0000 - Prefeitura Municipal


R\$ 1,00

Transferências a Instituições Privadas	0,00	0,00
Transferências a Instituições Multigovernamentais	0,00	0,00
Transferências a Consórcios Públicos	0,00	0,00
Transferências ao Exterior	0,00	0,00
Execução Orçamentária Delegada a Entes	323.128,70	266.541,72
Outras Transferências e Delegações Concedidas	0,00	0,00
Transferências e Delegações Concedidas	75.740.412,89	73.661.688,31
Nota XIII - Desvalorização e Perda de Ativos e Incorporação de Passivos		
	Exercício Atual	Exercício Anterior
Redução a Valor Recuperável e Ajuste para Perdas	3.022.973,49	1.484.654,32
Perdas com Alienação	0,00	0,00
Perdas Involuntárias	0,00	0,00
Incorporação de Passivos	0,00	0,00
Desincorporação de Ativos	6.412.974,46	2.156.586,76
Desvalorização e Perda de Ativos e Incorporação de Passivos	9.435.947,95	3.641.241,08
Nota XIV - Tributárias		
	Exercício Atual	Exercício Anterior
Impostos, Taxas e Contribuições de Melhoria	23.116.405,84	20.062.705,16
Contribuições	2.380.363,37	2.095.904,88
Tributárias	25.496.769,21	22.158.610,04
Nota XV - Custo das Mercadorias e Produtos Vendidos e dos Serviços Prestados		
	Exercício Atual	Exercício Anterior
Custo das Mercadorias Vendidas	0,00	0,00
Custo dos Produtos Vendidos	0,00	0,00
Custo dos serviços Prestados	0,00	0,00
Custo das Mercadorias e Produtos Vendidos e dos Serviços Prestados	0,00	0,00
Nota XVI - Outras Variações Patrimoniais Diminutivas		
	Exercício Atual	Exercício Anterior
Premiações	0,00	0,00
Resultado Negativo de Participações	0,00	0,00
Incentivos	0,00	0,00
Subvenções Econômicas	0,00	0,00
Participações e Contribuições	0,00	0,00
Constituição de Provisões	0,00	0,00
Diversas Variações Patrimoniais diminutivas	12.792.069,82	856.107,51
Outras Variações Patrimoniais Diminutivas	12.792.069,82	856.107,51

Os valores apresentados na coluna "Exercício Anterior" referem-se ao saldo final do exercício anterior.
 Os valores apresentados consideram a movimentação das contas Intra OFSS.

FONTE: Governança Brasil - Execução Orçamentária e Contabilidade Pública, 26/Fev/2026, 15h e 36m.


Thiago Silvério da Silva
 Prefeito Municipal



 Maria Alice de L. Machado
 Téc Contabilidade
 CRC 1SP203138/06

Demonstração da Dívida Fundada

Unidade Gestora 9999 - CONSOLIDADO

Títulos	Saldos do Exercício Anterior	Débitos	Créditos	Saldos para o Exercício Seguinte
OBRIGAÇÕES TRABALHISTAS, PREVIDENCIÁRIAS E ASSISTENCIAIS A PAGAR A CURTO PRAZO	2.277.193,33	92.595.584,02	95.002.372,06	4.684.001,37
EMPRESTIMOS E FINANCIAMENTOS A CURTO PRAZO	65.000,00	204.183,56	204.183,56	65.000,00
OBRIGAÇÕES TRABALHISTAS, PREVIDENCIÁRIAS E ASSISTENCIAIS A PAGAR A LONGO PRAZO	2.254.254,40	2.254.254,40	1.280.153,24	1.280.153,24
EMPRESTIMOS E FINANCIAMENTOS A LONGO PRAZO	1.165.655,91	25.058.759,34	25.000.000,00	1.105.295,57
TOTAL	5.761.503,64	120.112.761,32	121.486.708,86	7.135.451,18


Thiago Silvério da Silva
 Prefeito Municipal



Maria Alice de L. Machado
 Téc Contabilidade
 CRC 1SP203138/06

Município: SAO PEDRO
 Estado: ESTADO DE SAO PAULO
 Período: Exercício de 2025
 Unidade Gestora: 9999 - CONSOLIDADO

R\$ 1,00

Títulos	Saldos do Exercício Anterior	Inscrição	Baixa	Saldo para o Exercício Seguinte
Restos a Pagar				
Restos a Pagar Não Processados de Exer. Anteriores				
2022	1.038.874,44	0,00	1.038.874,44	0,00
2023	437.024,70	0,00	367.023,76	70.000,94
2024	4.279.495,77	0,00	4.248.958,38	30.537,39
Subtotal (I)	5.755.394,91	0,00	5.654.856,58	100.537,33
Restos a Pagar Não Processados a Pagar de Exer. Anteriores				
2023	0,00	278.284,92	278.284,92	0,00
2024	0,00	3.355.758,80	3.351.337,88	4.420,92
Subtotal (II)	0,00	3.634.043,72	3.629.622,80	4.420,92
Restos a Pagar Não Processados Inscrição no Exercício				
2025	0,00	3.685.887,33	0,00	3.685.887,33
Subtotal (III)	0,00	3.685.887,33	0,00	3.685.887,33
Restos a Pagar Não Proc. em Liquidação Inscrição no Exercício				
2025	0,00	0,00	0,00	0,00
Subtotal (IV)	0,00	0,00	0,00	0,00
Restos a Pagar Não Proc. em Liquidação de Exer. Anteriores				
2024	0,00	0,00	0,00	0,00
Subtotal (V)	0,00	0,00	0,00	0,00
Restos a Pagar Processados de Exercícios Anteriores				
2016	6.500,00	0,00	0,00	6.500,00
2017	6.131,74	0,00	0,00	6.131,74
2018	699,94	0,00	0,00	699,94
2019	1.486,48	0,00	0,00	1.486,48
2020	381,18	0,00	0,00	381,18
2021	30,38	0,00	0,00	30,38
2022	8.520,82	0,00	0,00	8.520,82
2023	12.369,19	0,00	9.661,01	2.708,18
2024	2.441.998,23	0,00	2.427.976,38	14.021,85
Subtotal (VI)	2.478.117,96	0,00	2.437.637,39	40.480,57
Restos a Pagar Processados Inscrição no Exercício				
2025	0,00	3.780.272,56	0,00	3.780.272,56
Subtotal (VII)	0,00	3.780.272,56	0,00	3.780.272,56
Subtotal dos Restos a Pagar	8.233.512,87	11.100.203,61	11.722.116,77	7.611.599,71
Serviço da Dívida a Pagar				
OBRIGAÇÕES TRABALHISTAS, PREVIDENCIÁRIAS E ASSISTENCIAIS A PAGAR A CURTO PRAZO	2.277.193,33	92.326.576,79	89.919.768,75	4.684.001,37
EMPRÉSTIMOS E FINANCIAMENTOS A CURTO PRAZO	65.000,00	145.383,68	145.383,68	65.000,00
FORNECEDORES E CONTAS A PAGAR A CURTO PRAZO	1.634.922,92	122.874.172,99	121.857.954,96	2.651.140,95
OBRIGAÇÕES FISCAIS A CURTO PRAZO	150.362,40	73.520.189,52	73.498.638,06	171.913,86
TRANSFERÊNCIAS FISCAIS A CURTO PRAZO	0,00	1.769.736,83	1.769.736,83	0,00
ADIANTAMENTO DE CLIENTES E DEMAIS OBRIGAÇÕES A CURTO PRAZO	65.000,00	33.293.681,98	33.291.994,98	66.687,00
Subtotal do Serviço da Dívida a Pagar (VII)	4.192.478,65	323.929.741,79	320.483.477,26	7.638.743,18
Depósitos				
ADIANTAMENTO DE CLIENTES E DEMAIS OBRIGAÇÕES A CURTO PRAZO	1.611.223,93	21.240.802,04	21.099.431,72	1.752.594,25
Subtotal dos Depósitos (VIII)	1.611.223,93	21.240.802,04	21.099.431,72	1.752.594,25
Total Geral (I+II+III+IV+V+VI+VII+VIII)	14.037.215,45	356.270.747,44	353.305.025,75	17.002.937,14


Thiago Silvério da Silva
 Prefeito Municipal


 Maria Alice de L. Machado
 Téc Contabilidade
 CRC 1SP203138/06

DEMONSTRAÇÃO DOS FLUXOS DE CAIXA

Município: SAO PEDRO
 ESTADO DE SAO PAULO
 Período: Exercício de 2025
 Unidade Gestora: 9999 - CONSOLIDADO

R\$ 1,00

	Nota	Exercício Atual
FLUXOS DE CAIXA DAS ATIVIDADES OPERACIONAIS		
		312.312.066,05
Ingressos		
Receita Tributária		51.895.366,29
Receita de Contribuições		4.726.934,76
Receita Patrimonial		110.445,14
Receita de Serviços		16.861.895,92
Remuneração das Disponibilidades		6.151.115,14
Outras Receitas/Ingressos Operacionais		671.139,86
Transferências recebidas		231.107.863,63
Outras Receitas/Ingressos Operacionais		787.305,31
		281.109.019,34
Desembolsos		
Pessoal e demais despesas		170.163.279,69
Juros e encargos da dívida		175.399,57
Transferências concedidas		90.489.900,96
Outros desembolsos operacionais		20.280.439,12
		31.203.046,71
Fluxo de caixa líquido das atividades operacionais (I)		
FLUXOS DE CAIXA DAS ATIVIDADES DE INVESTIMENTO		
		2.106.617,06
Ingressos		
Alienação de bens		2.106.617,06
Desembolsos		
Aquisição de ativo não circulante		17.349.676,86
		(15.243.059,80)
Fluxo de caixa líquido das atividades de investimento (II)		
FLUXOS DE CAIXA DAS ATIVIDADES DE FINANCIAMENTO		
		117.559,22
Desembolsos		
Outros desembolsos de financiamentos		117.559,22
		(117.559,22)
Fluxo de caixa líquido das atividades de financiamento (III)		
GERAÇÃO LÍQUIDA DE CAIXA E EQUIVALENTE DE CAIXA (I + II + III)		
		15.842.427,69
Caixa e Equivalente de caixa inicial		36.643.034,06
Caixa e Equivalente de caixa final		52.485.461,75

QUADRO DE TRANSFERÊNCIAS RECEBIDAS E CONCEDIDAS

Município: SAO PEDRO
ESTADO DE SAO PAULO
Período: Exercício de 2025

Unidade Gestora: 9999 - CONSOLIDADO

R\$ 1,00

	Exercício Atual
TRANSFERÊNCIAS CORRENTES RECEBIDAS	
Intergovernamentais	134.020.098,07
da União	80.063.223,20
de Estados e Distrito Federal	53.956.874,87
Intragovernamentais	55.835.882,05
Outras transferências correntes recebidas	41.251.883,51
Total das transferências recebidas	231.107.863,63
TRANSFERÊNCIAS CONCEDIDAS	
Intragovernamentais	55.789.164,13
Outras transferências concedidas	34.700.736,83
Total das transferências concedidas	90.489.900,96

QUADRO DE DESEMBOLSOS DE PESSOAL E DEMAIS DESPESAS POR FUNÇÃO

Município: SAO PEDRO
 ESTADO DE SAO PAULO
 Período: Exercício de 2025
 Unidade Gestora: 9999 - CONSOLIDADO

R\$ 1,00

	Exercício Atual
Legislativa	2.713.685,21
Essencial à Justiça	3.024.420,63
Administração	9.234.640,71
Defesa Nacional	172.697,12
Segurança Pública	3.054.935,34
Assistência Social	3.512.683,29
Saúde	39.451.448,71
Trabalho	129.488,39
Educação	62.894.925,95
Cultura	768.364,80
Urbanismo	15.792.382,43
Saneamento	15.771.956,49
Gestão Ambiental	5.035.886,86
Agricultura	9.540,34
Comércio e Serviços	2.375.264,28
Transporte	441.436,60
Desporto e Lazer	2.753.751,66
Encargos Especiais	3.025.770,88
Total dos Desembolsos de Pessoal e Demais Despesas por Função	170.163.279,69

QUADRO DE JUROS E ENCARGOS DA DÍVIDA

Município: SAO PEDRO
 ESTADO DE SAO PAULO
 Período: Exercício de 2025
 Unidade Gestora: 9999 - CONSOLIDADO

R\$ 1,00

	Exercício Atual
Juros e Correção Monetária da Dívida Interna	175.399,57
Total dos Juros e Encargos da Dívida	175.399,57

Nota: A Demonstração dos Fluxos de Caixa é elaborada pelo método direto, isto é, evidencia somente as movimentações ocorridas no caixa e seus equivalentes (bancos). Os valores apresentados consideram a movimentação das contas Intra OFSS.


Thiago Silvério da Silva
 Prefeito Municipal


 Maria Alice de L. Machado
 Téc Contabilidade
 CRC 1SP203138/06

Anexo 19 - Demonstração das Mutações do Patrimônio Líquido


Período: Exercício de 2025

9999 - CONSOLIDADO

R\$ 1,00

ESPECIFICAÇÃO	Pat.Social/ Capital Social	Adiantamento para Futuro Aumento de Capital (AFAC)	Reserva de Capital	Ajustes de Avaliação Patrimonial	Reservas de Lucros	Demais Reservas	Resultados Acumulados	Ações/Cotas em Tesouraria	TOTAL
Saldos Iniciais	166.070,34	0,00	0,00	0,00	0,00	0,00	454.640.008,74	0,00	454.806.079,08
Ajustes de Exercícios Anteriores	0,00	0,00	0,00	0,00	0,00	0,00	0,00	0,00	0,00
Aumento de Capital	0,00	0,00	0,00	0,00	0,00	0,00	0,00	0,00	0,00
Resgate / Remissão de Ações e Cotas	0,00	0,00	0,00	0,00	0,00	0,00	0,00	0,00	0,00
Juros sobre Capital Próprio	0,00	0,00	0,00	0,00	0,00	0,00	0,00	0,00	0,00
Resultado do Exercício	0,00	0,00	0,00	0,00	0,00	0,00	37.509.143,73	0,00	37.509.143,73
Ajustes de Avaliação Patrimonial	0,00	0,00	0,00	0,00	0,00	0,00	0,00	0,00	0,00
Constituição / Reversão de Reservas	0,00	0,00	0,00	0,00	0,00	0,00	0,00	0,00	0,00
Dividendos a distribuir	0,00	0,00	0,00	0,00	0,00	0,00	0,00	0,00	0,00
Saldos finais	166.070,34	0,00	0,00	0,00	0,00	0,00	492.149.152,47	0,00	492.315.222,81

Nota: Os valores apresentados consideram a movimentação das contas Intra OFSS.


Thiago Silveiro da Silva
 Prefeito Municipal


 Maria Alice de L. Machado
 Tec Contabilidade
 CRC 15P203138/06

ESTADO DE SAO PAULO
 Prefeitura Municipal de Sao Pedro

Demonstração da Receita e Despesa Segundo as Categorias Econômicas
 Exercício de 2025 - Anexo 01, da Lei 4.320/64

Unidade Gestora: CONSOLIDADO

Receita			Despesa		
Receitas Correntes			Despesas Correntes		
Impostos, Taxas e Contrib	58.006.328,74		PESSOAL E ENCARGOS SOCIAL	89.981.074,08	
Contribuições	4.733.076,83		JUROS E ENCARGOS DA DÍVID	175.399,57	
Receita Patrimonial	6.262.490,61		OUTRAS DESPESAS CORRENTES	141.164.833,90	231.321.307,55
Receita de Serviços	16.589.917,21				
Transferências Correntes	191.597.251,36				
Outras Receitas Correntes	3.006.057,34	280.195.122,09			
(-) Dedução - Renúncia	1.588.538,78				
(-) Dedução - Restituições	62.649,05				
(-) Dedução - Descontos Concedidos	601.730,19				
(-) Dedução para o FUNDEB	20.305.629,55				
(-) Dedução - Compensações	834,25				
(-) Dedução - Retificações	747.469,80	-23.306.851,62			
Receitas Correntes Intraorçamentárias			Despesas Correntes Intraorçamentárias		
Receita de Serviços	284.678,40	284.678,40			
(-) Dedução - Restituições	1.816,66	-1.816,66	Superávit		25.849.824,66
Totais	257.171.132,21	257.171.132,21	Totais		257.171.132,21
Receitas de Capital			Despesas de Capital		
Alienação de Bens	2.106.617,06		INVESTIMENTOS	17.527.517,88	
Transferências de Capital	3.980.359,79		AMORTIZAÇÃO / REFINANCIAM	117.559,22	17.645.077,10
Déficit		11.558.100,25			
Totais	17.645.077,10	17.645.077,10	Totais		17.645.077,10

ESTADO DE SAO PAULO
 Prefeitura Municipal de Sao Pedro


Demonstração da Receita e Despesa Segundo as Categorias Econômicas
 Exercício de 2025 - Anexo 01, da Lei 4.320/64

Unidade Gestora: CONSOLIDADO

Receita		Despesa	
---------	--	---------	--

Resumo	Receita	Despesa	
Receitas Correntes	256.888.270,47	Despesas Correntes	231.321.307,55
Receitas Correntes Intraorçamentária	282.861,74	Despesas Correntes Intraorçamentária	-
Receitas de Capital	6.086.976,85	Despesas de Capital	17.645.077,10
Receitas de Capital Intraorçamentária	-	Despesas de Capital Intraorçamentária	-
		Superávit	14.291.724,41
Total	263.258.109,06	Total	263.258.109,06


Thiago Silverio da Silva
 Prefeito Municipal


 Iwana Alice de L. Machado
 Tec Contabilidade
 CRC 19P203139/06

Prefeitura Municipal de Sao Pedro

Segundo as Categorias Econômicas

Exercício de 2025 - Anexo 2, da Lei 4.320/64

Unidade Gestora : CONSOLIDADO

Órgão	Despesas Correntes -----			Total
	Pessoal e Encargos Sociais	Juros e Encargos da Dívida	Outras Despesas Correntes	
Unidade Orçamentária				
Executora				
Legislativo				
Câmara Municipal				
Câmara Municipal	2.856.589,49		670.722,94	3.527.312,43
Executivo				
Gabinete do Prefeito				
Coordenação Superior	539.748,42		203.682,56	743.430,98
Fundo Social de Solidariedade			52.419,58	52.419,58
Secretaria Munic Governo, Planej e Finan				
Coordenadoria de Administração	2.700.878,58		5.903.192,50	8.604.071,08
Fundo Especial de Bombeiros - FEEDOM			166.947,46	166.947,46
Coordenadoria de Finanças e Planejamento	1.659.572,16	175.399,57	3.281.855,50	5.116.827,23
Coordenadoria de Emprego e Renda	135.613,27		18.500,00	154.113,27
Coordenadoria de Imprensa	255.451,72		2.378,70	257.830,42
Coordenadoria de Segurança Pública	3.344.347,90		564.349,96	3.908.697,86
Fundo Municipal de Trânsito			49.216,69	49.216,69
Coordenadoria de Trânsito	273.529,91		555.988,13	829.518,04
Secretaria de Educação				
Educação Infantil	2.568.851,54		4.761.400,93	7.330.252,47
Ensino Fundamental	4.675.059,75		13.687.098,25	18.362.158,00
Ensino Especial	161.644,39		502.565,04	664.209,43
Ensino de Jovens e Adultos			16.600,00	16.600,00
FUNDEB	39.651.925,83		2.391.839,59	42.043.765,42
Ensino Profissionalizante	318.369,83		87.376,13	405.745,96
Merenda Escolar			7.444.829,47	7.444.829,47
Ensino Superior	234.968,84		443.034,94	678.003,78
Secretaria de Obras e Serviços				
Coordenadoria de Obras Urbanas e Rurais	6.107.788,79		9.767.973,67	15.875.762,46
Coordenadoria de Meio Am, Agríc e Abast	1.892.086,60		3.913.161,06	5.805.247,66
Coordenadoria de Eng e Projetos	159.228,11		25.330,21	184.558,32
Secretaria de Saude e Desenv Social				
Fundo Municipal de Saúde	10.084.647,15		66.093.860,22	76.178.507,37
Coordenadoria de Desenvolvimento Social	570.648,94		2.129.664,53	2.700.313,47
Fundo Municipal de Desenv Assist Social	339.945,10		1.890.361,08	2.230.306,18
Fundo Municipal Criança e Adolescente	332.411,64		9.800,00	342.211,64
FUNDO MUNICIPAL DO IDOSO				
Secretaria Municipal de Turismo e Cultura				
Coordenadoria do Turismo	320.099,02		2.393.598,74	2.713.697,76
Cultura	330.835,09		411.921,16	742.756,25
Coordenadoria de Esporte e Lazer				
Fundo Municipal do Aeroporto			74.036,00	74.036,00
Fundo Municipal de Turismo			114.814,00	114.814,00
Fundo Municipal de Cultura			122.000,00	122.000,00
SECRETARIA MUNICIPAL DE JUSTIÇA				
PROCURADORIA JURÍDICA	2.853.351,53		772.230,99	3.625.582,52
Secretaria Municipal de Esporte e Lazer				
Esporte e Lazer	1.763.749,62		1.462.624,15	3.226.373,77
SAAESP				
SAAESP - Serviço de Agua e Esgoto				
Serviço de Agua e Esgoto	5.849.730,86		11.179.459,72	17.029.190,58
Total	89.981.074,08	175.399,57	141.164.833,90	231.321.307,55

Prefeitura Municipal de Sao Pedro

Segundo as Categorias Econômicas

Exercício de 2025 - Anexo 2, da Lei 4.320/64

Unidade Gestora : CONSOLIDADO

Órgão	----- Despesas de Capital -----			Total
	Investimentos	Inversões Financeiras	Amortização da Dívida	
Unidade Orçamentária				
Executora				
Legislativo				
Câmara Municipal				
Câmara Municipal	17.190,00			17.190,00
Executivo				
Gabinete do Prefeito				
Coordenação Superior	161.763,00			161.763,00
Fundo Social de Solidariedade	3.921,22			3.921,22
Secretaria Munic Governo, Planej e Finan				
Coordenadoria de Administração	156.527,84			156.527,84
Fundo Especial de Bombeiros - FEBOM	119.362,04			119.362,04
Coordenadoria de Finanças e Planejamento	55.007,50		117.559,22	172.566,72
Coordenadoria de Emprego e Renda				
Coordenadoria de Imprensa	9.339,50			9.339,50
Coordenadoria de Segurança Pública	481.700,97			481.700,97
Coordenadoria de Trânsito	196.152,00			196.152,00
Secretaria de Educação				
Educação Infantil	1.250.931,76			1.250.931,76
Ensino Fundamental	1.851.056,01			1.851.056,01
Ensino Especial	80.396,91			80.396,91
Ensino de Jovens e Adultos				
FUNDEB	112.399,04			112.399,04
Ensino Profissionalizante				
Merenda Escolar	769.094,99			769.094,99
Ensino Superior	63.621,22			63.621,22
Secretaria de Obras e Serviços				
Coordenadoria de Obras Urbanas e Rurais	4.295.381,60			4.295.381,60
Coordenadoria de Meio Am, Agric e Abast	1.180.255,46			1.180.255,46
Coordenadoria de Eng e Projetos				
Secretaria de Saude e Desenv Social				
Fundo Municipal de Saúde	2.546.919,91			2.546.919,91
Coordenadoria de Desenvolvimento Social	171.136,03			171.136,03
Fundo Municipal de Desenv Assist Social	324.046,04			324.046,04
Fundo Municipal Criança e Adolescente	277.932,00			277.932,00
FUNDO MUNICIPAL DO IDOSO				
Secretaria Municipal de Turismo e Cultura				
Coordenadoria do Turismo	1.222.486,12			1.222.486,12
Cultura	54.345,37			54.345,37
Coordenadoria de Esporte e Lazer				
Fundo Municipal do Aeroporto	660.019,00			660.019,00
Fundo Municipal de Turismo				
Fundo Municipal de Cultura	28.054,56			28.054,56
SECRETARIA MUNICIPAL DE JUSTIÇA				
PROCURADORIA JURÍDICA	29.193,36			29.193,36
Secretaria Municipal de Esporte e Lazer				
Esporte e Lazer	312.171,10			312.171,10
SAAESP				
SAAESP - Serviço de Água e Esgoto				
Serviço de Água e Esgoto	1.097.113,33			1.097.113,33
Total	17.527.517,88	0,00	117.559,22	17.645.077,10

Prefeitura Municipal de Sao Pedro

Segundo as Categorias Econômicas

Exercício de 2025 - Anexo 2, da Lei 4.320/64

Unidade Gestora : CONSOLIDADO

Órgão	T O T A I S		Total Geral
	Despesas Correntes	Despesas de Capital	
Unidade Orçamentária Executora			
Legislativo			
Câmara Municipal			
Câmara Municipal	3.527.312,43	17.190,00	3.544.502,43
Executivo			
Gabinete do Prefeito			
Coordenação Superior	743.430,98	161.763,00	905.193,98
Fundo Social de Solidariedade	52.419,58	3.921,22	56.340,80
Secretaria Munic Governo, Planej e Finan			
Coordenadoria de Administração	8.604.071,08	156.527,84	8.760.598,92
Fundo Especial de Bombeiros - FEBOM	166.947,46	119.362,04	286.309,50
Coordenadoria de Finanças e Planejamento	5.116.927,23	172.566,72	5.289.393,95
Coordenadoria de Emprego e Renda	154.113,27		154.113,27
Coordenadoria de Imprensa	257.830,42	9.339,50	267.169,92
Coordenadoria de Segurança Pública	3.908.697,86	481.700,97	4.390.398,83
Fundo Municipal de Trânsito	49.216,69		49.216,69
Coordenadoria de Trânsito	829.518,04	196.152,00	1.025.670,04
Secretaria de Educação			
Educação Infantil	7.330.252,47	1.250.931,76	8.581.184,23
Ensino Fundamental	18.362.158,00	1.851.056,01	20.213.214,01
Ensino Especial	664.209,43	80.396,91	744.606,34
Ensino de Jovens e Adultos	16.600,00		16.600,00
FUNDEB	42.043.765,42	112.399,04	42.156.164,46
Ensino Profissionalizante	405.745,96		405.745,96
Merenda Escolar	7.444.829,47	769.094,99	8.213.924,46
Ensino Superior	678.003,78	63.621,22	741.625,00
Secretaria de Obras e Serviços			
Coordenadoria de Obras Urbanas e Rurais	15.875.762,46	4.295.381,60	20.171.144,06
Coordenadoria de Meio Amio, Agric e Abast	5.805.247,66	1.180.255,46	6.985.503,12
Coordenadoria de Eng e Projetos	184.558,32		184.558,32
Secretaria de Saude e Desenv Social			
Fundo Municipal de Saúde	76.178.507,37	2.546.919,91	78.725.427,28
Coordenadoria de Desenvolvimento Social	2.700.313,47	171.136,03	2.871.449,50
Fundo Municipal de Desenv Assist Social	2.230.306,18	324.046,04	2.554.352,22
Fundo Municipal Criança e Adolescente	342.211,64	277.932,00	620.143,64
FUNDO MUNICIPAL DO IDOSO			
Secretaria Municipal de Turismo e Cultura			
Coordenadoria do Turismo	2.713.697,76	1.222.486,12	3.936.183,88
Cultura	742.756,25	54.345,37	797.101,62
Coordenadoria de Esporte e Lazer			
Fundo Municipal do Aeroporto	74.036,00	660.019,00	734.055,00
Fundo Municipal de Turismo	114.814,00		114.814,00
Fundo Municipal de Cultura	122.000,00	28.054,56	150.054,56
SECRETARIA MUNICIPAL DE JUSTIÇA			
PROCURADORIA JURÍDICA	3.625.582,52	29.193,36	3.654.775,88
Secretaria Municipal de Esporte e Lazer			
Esporte e Lazer	3.226.373,77	312.171,10	3.538.544,87
SAAESP			
SAAESP - Serviço de Agua e Esgoto			
Serviço de Agua e Esgoto	17.029.190,58	1.097.113,33	18.126.303,91
Total	231.321.307,55	17.645.077,10	248.966.384,65

Prefeitura Municipal de Sao Pedro

Exercício de 2025 - Anexo 2, da Lei 4.320/64 - Consolidação Geral

Unidade Gestora.....: CONSOLIDADO

Código	Especificação	Desdobramento	Grupo de Natureza da Despesa	Natureza da Despesa
3.0.00.00.00.00.00	DESPESAS CORRENTES			231.321.307,55
3.1.00.00.00.00.00	PESSOAL E ENCARGOS SOCIAIS			89.981.074,08
3.1.90.00.00.00.00	APLICAÇÕES DIRETAS		89.981.074,08	
3.1.90.04.00.00.00	CONTRATAÇÃO POR TEMPO DETERMINADO	2.383.732,58		
3.1.90.11.00.00.00	VENCIMENTOS E VANTAGENS FIXAS - PESSOAL	64.411.548,68		
3.1.90.13.00.00.00	OBRIGAÇÕES PATRONAIS	16.531.627,65		
3.1.90.16.00.00.00	OUTRAS DESPESAS VARIÁVEIS - PESSOAL CIVI	3.698.022,16		
3.1.90.91.00.00.00	SENTENÇAS JUDICIAIS	2.560.107,95		
3.1.90.94.00.00.00	INDENIZAÇÕES E RESTITUIÇÕES TRABALHISTAS	362.468,46		
3.1.90.96.00.00.00	RESSARCIMENTO DE DESPESAS DE PESSOAL REQ	32.766,60		
3.2.00.00.00.00.00	JUROS E ENCARGOS DA DÍVIDA			175.399,57
3.2.90.00.00.00.00	APLICAÇÕES DIRETAS		175.399,57	
3.2.90.21.00.00.00	JUROS SOBRE A DÍVIDA POR CONTRATO	110.397,43		
3.2.90.22.00.00.00	OUTROS ENCARGOS SOBRE A DÍVIDA POR CONTR	65.002,14		
3.3.00.00.00.00.00	OUTRAS DESPESAS CORRENTES			141.164.833,90
3.3.50.00.00.00.00	TRANSF.A INSTIT.PRIV.SEM FINS LUCRATIVOS		34.630.736,83	
3.3.50.39.00.00.00	OUTROS SERVIÇOS DE TERCEIROS -PESSOA JUR	32.861.000,00		
3.3.50.43.00.00.00	SUBVENÇÕES SOCIAIS	1.769.736,83		
3.3.71.00.00.00.00	TRANSFERÊNCIAS A CONSÓRCIOS PÚBLICOS		980.569,27	
3.3.71.39.00.00.00	OUTROS SERVIÇOS DE TERCEIROS - PJ - TRAN	849.049,63		
3.3.71.70.00.00.00	RATEIO PELA PARTICIPAÇÃO EM CONSÓRCIO PÚ	131.519,64		
3.3.90.00.00.00.00	APLICAÇÕES DIRETAS		105.553.527,80	
3.3.90.14.00.00.00	DIÁRIAS - PESSOAL CIVIL	172.265,22		
3.3.90.30.00.00.00	MATERIAL DE CONSUMO	22.938.690,16		
3.3.90.31.00.00.00	PREMIAÇÕES CLT., ART., C., DESP. E OUTRA	37.152,00		
3.3.90.32.00.00.00	MATERIAL, BEM OU SERVIÇO PARA DISTRIBUIÇ	663.071,14		
3.3.90.33.00.00.00	PASSAGENS E DESPESAS COM LOCOMOÇÃO	5.193,75		
3.3.90.34.00.00.00	OUTRAS DESPESAS DE PESSOAL DECORRENTES D	1.920.867,02		
3.3.90.35.00.00.00	SERVIÇOS DE CONSULTORIA	32.545,00		
3.3.90.36.00.00.00	OUTROS SERVIÇOS DE TERCEIROS - PESSOA FÍ	531.793,96		
3.3.90.39.00.00.00	OUTROS SERVIÇOS DE TERCEIROS - PESSOA JU	71.792.008,67		
3.3.90.40.00.00.00	SERVIÇOS DE TECNOLOGIA DA INFORMAÇÃO E C	2.502.272,71		
3.3.90.46.00.00.00	AUXÍLIO ALIMENTAÇÃO	63.800,00		
3.3.90.47.00.00.00	OBRIGAÇÕES TRIBUTÁRIAS E CONTRIBUTIVAS	2.542.722,22		
3.3.90.48.00.00.00	OUTROS AUXÍLIOS FINANCEIROS A PESSOA FÍS	1.265.556,90		
3.3.90.91.00.00.00	SENTENÇAS JUDICIAIS	664.844,72		
3.3.90.92.00.00.00	DESPESAS DE EXERCÍCIOS ANTERIORES	46.701,49		
3.3.90.93.00.00.00	INDENIZAÇÕES E RESTITUIÇÕES	374.042,84		
4.0.00.00.00.00.00	DESPESAS DE CAPITAL			17.645.077,10
4.4.00.00.00.00.00	INVESTIMENTOS			17.527.517,88
4.4.50.00.00.00.00	TRANSF.A INSTIT.PRIV.SEM FINS LUCRATIVOS		70.000,00	
4.4.50.42.00.00.00	AUXÍLIOS	70.000,00		
4.4.90.00.00.00.00	APLICAÇÕES DIRETAS		17.457.517,88	
4.4.90.51.00.00.00	OBRAS E INSTALAÇÕES	9.175.996,98		
4.4.90.52.00.00.00	EQUIPAMENTOS E MATERIAL PERMANENTE	8.181.520,90		
4.4.90.61.00.00.00	AQUISIÇÃO DE IMÓVEIS	100.000,00		
4.6.00.00.00.00.00	AMORTIZAÇÃO / REFINANCIAMENTO DA DÍVIDA			117.559,22
4.6.90.00.00.00.00	APLICAÇÕES DIRETAS		117.559,22	
4.6.90.71.00.00.00	PRINCIPAL DA DÍVIDA CONTRATUAL RESGATADA	117.559,22		
Total Geral				248.966.384,65

Unidade Gestora.....: CONSOLIDADO

R e s u m o

PESSOAL E ENCARGOS SOCIAIS	89.981.074,08
JUROS E ENCARGOS DA DÍVIDA	175.399,57
OUTRAS DESPESAS CORRENTES	141.164.833,90

Total DESPESAS CORRENTES	231.321.307,55
INVESTIMENTOS	17.527.517,88
AMORTIZAÇÃO / REFINANCIAMENTO DA DÍVIDA	117.559,22

Total DESPESAS DE CAPITAL	17.645.077,10
RESERVA DE CONTINGÊNCIA	0,00

Total RESERVA DE CONTINGÊNCIA	0,00

Total Geral	248.966.384,65

FONTE: Governança Brasil - Execução Orçamentária e Contabilidade Pública, 26/Fev/2026, 15h e 10m.


Thiago Silvério da Silva
Prefeito Municipal


Mariana Alice de L. Machado
Téc Contabilidade
PC 1SP2023120/06

Prefeitura Municipal de Sao Pedro

Exercício de 2025 - Anexo 2, da Lei 4.320/64

Unidade Gestora: CONSOLIDADO

Código	Especificação	Desdobramento	Fonte	Natureza Da Receita
1.0.0.0.00.0.0.00.00.00	Receitas Correntes			280.195.122,09
1.1.0.0.00.0.0.00.00.00	Impostos, Taxas e Contribuições de Melhoria		58.006.328,74	
1.1.1.0.00.0.0.00.00.00	Impostos		50.047.195,34	
1.1.1.2.00.0.0.00.00.00	Impostos sobre o Patrimônio	27.781.950,01		
1.1.1.3.00.0.0.00.00.00	Impostos sobre a Renda e Proventos de Qualquer Natureza	6.019.168,81		
1.1.1.4.00.0.0.00.00.00	Impostos s/ a Produção, Circulação de Mercadorias e Serviços	16.246.076,52		
1.1.2.0.00.0.0.00.00.00	Taxas		7.958.163,29	
1.1.2.1.00.0.0.00.00.00	Taxas pelo Exercício do Poder de Polícia	3.201.448,95		
1.1.2.2.00.0.0.00.00.00	Taxas pela Prestação de Serviços	4.756.714,34		
1.1.3.0.00.0.0.00.00.00	Contribuição de Melhoria		970,11	
1.1.3.1.00.0.0.00.00.00	Contribuição de Melhoria	970,11		
1.2.0.0.00.0.0.00.00.00	Contribuições		4.733.076,83	
1.2.4.0.00.0.0.00.00.00	Contribuição para o Custeio do Serviço de Iluminação Pública		4.733.076,83	
1.2.4.1.00.0.0.00.00.00	Contribuição para o Custeio do Serviço de Iluminação Pública	4.733.076,83		
1.3.0.0.00.0.0.00.00.00	Receita Patrimonial		6.262.490,61	
1.3.1.0.00.0.0.00.00.00	Exploração do Patrimônio Imobiliário de Estado		35.873,33	
1.3.1.1.00.0.0.00.00.00	Exploração do Patrimônio Imobiliário de Estado	35.873,33		
1.3.2.0.00.0.0.00.00.00	Valores Mobiliários		6.151.306,03	
1.3.2.1.00.0.0.00.00.00	Juros e Correções Monetárias	6.151.122,17		
1.3.2.2.00.0.0.00.00.00	Dividendos	183,86		
1.3.3.0.00.0.0.00.00.00	Delegação de Serviços Públicos Mediante Concessão ou Licença		75.311,25	
1.3.3.9.00.0.0.00.00.00	Demais Delegações de Serviços Públicos	75.311,25		
1.6.0.0.00.0.0.00.00.00	Receita de Serviços		16.589.917,21	
1.6.1.0.00.0.0.00.00.00	Serviços Administrativos e Comerciais Gerais		143.048,29	
1.6.1.1.00.0.0.00.00.00	Serviços Administrativos e Comerciais Gerais	143.048,29		
1.6.2.0.00.0.0.00.00.00	Serviços e Atividades Referentes à Navegação e ao Transporte		1.056.915,33	
1.6.2.1.00.0.0.00.00.00	Serviços e Atividades Referentes à Navegação e ao Transporte	1.056.915,33		
1.6.9.0.00.0.0.00.00.00	Outros Serviços		15.389.953,59	
1.6.9.9.00.0.0.00.00.00	Outros Serviços	15.389.953,59		
1.7.0.0.00.0.0.00.00.00	Transferências Correntes		191.597.251,36	
1.7.1.0.00.0.0.00.00.00	Transferências da União e de suas Entidades		89.418.432,55	
1.7.1.1.00.0.0.00.00.00	Transferências Decorrentes Participação na Receita da União	59.797.655,22		
1.7.1.2.00.0.0.00.00.00	Transf. das Comp. Financ. p/ Exploração de Recursos Naturais	1.653.235,27		
1.7.1.3.00.0.0.00.00.00	Transferências de Recursos do Sistema Único de Saúde - SUS	22.682.385,60		

Prefeitura Municipal de Sao Pedro

Exercicio de 2025 - Anexo 2, da Lei 4.320/64

Unidade Gestora: CONSOLIDADO

Código	Especificação	Desdobramento	Fonte	Natureza Da Receita
1.7.1.4.00.0.0.00.00.00	Transfe. do Fundo Nacional do Desenvolvi. da Educação - FNDE	4.007.052,74		
1.7.1.5.00.0.0.00.00.00	Transferências de Complementação da União ao FUNDEB	517.597,44		
1.7.1.6.00.0.0.00.00.00	Transf. de Rec. Fundo Nacional de Assistência Social - FNAS	369.088,36		
1.7.1.9.00.0.0.00.00.00	Outras Transferências de Recursos da	391.417,92		
1.7.2.0.00.0.0.00.00.00	Transfe. dos Estados, Distrito Federal e de suas Entidades		60.926.935,30	
1.7.2.1.00.0.0.00.00.00	Participação na Receita dos Estados e Distrito Federal	48.181.228,31		
1.7.2.2.00.0.0.00.00.00	Transf. Compensações Financ. pela Expl. de Recursos Naturais	60.721,28		
1.7.2.3.00.0.0.00.00.00	Transferências de Recursos do Sistema Único de Saúde - SUS	8.589.923,10		
1.7.2.4.00.0.0.00.00.00	Transf. de Convênios dos Estados, DF e de Stas Entidades	2.876.750,89		
1.7.2.9.00.0.0.00.00.00	Outras Transferências dos Estados e Distrito Federal	1.218.311,72		
1.7.5.0.00.0.0.00.00.00	Transferências de Outras Instituições Públicas		41.251.883,51	
1.7.5.1.00.0.0.00.00.00	Transferências de Recursos do - FUNDEB	41.251.883,51		
1.9.0.0.00.0.0.00.00.00	Outras Receitas Correntes		3.006.057,34	
1.9.1.0.00.0.0.00.00.00	Multas Administrativas, Contratuais e Judiciais		323.131,45	
1.9.1.1.00.0.0.00.00.00	Multas Administrativas, Contratuais e Judiciais	323.131,45		
1.9.2.0.00.0.0.00.00.00	Indenizações, Restituições e Ressarcimentos		233.521,27	
1.9.2.2.00.0.0.00.00.00	Restituições	233.521,27		
1.9.3.0.00.0.0.00.00.00	Bens, Direitos e Valores Incorporados ao Patrimônio Público		72.824,42	
1.9.3.1.00.0.0.00.00.00	Bens, Direitos e Valores Incorporados ao Patrimônio Público	72.824,42		
1.9.9.0.00.0.0.00.00.00	Demais Receitas Correntes		2.376.580,20	
1.9.9.9.00.0.0.00.00.00	Outras Receitas Correntes	2.376.580,20		
7.0.0.0.00.0.0.00.00.00	Receitas Correntes			284.678,40
7.6.0.0.00.0.0.00.00.00	Receita de Serviços		284.678,40	
7.6.9.0.00.0.0.00.00.00	Outros Serviços		284.678,40	
7.6.9.9.00.0.0.00.00.00	Outros Serviços	284.678,40		
2.0.0.0.00.0.0.00.00.00	Receitas de Capital			6.086.976,85
2.2.0.0.00.0.0.00.00.00	Alienação de Bens		2.106.617,06	
2.2.1.0.00.0.0.00.00.00	Alienação de Bens Móveis		1.392.600,00	
2.2.1.3.00.0.0.00.00.00	Alienação de Bens Móveis e Semoventes	1.392.600,00		
2.2.2.0.00.0.0.00.00.00	Alienação de Bens Imóveis		714.017,06	
2.2.2.1.00.0.0.00.00.00	Alienação de Bens Imóveis	714.017,06		
2.4.0.0.00.0.0.00.00.00	Transferências de Capital		3.980.359,79	
2.4.1.0.00.0.0.00.00.00	Transferências da União e de suas Entidades		1.324.090,52	
2.4.1.3.00.0.0.00.00.00	Transfe. do Fundo Nacional de Assistência			

Prefeitura Municipal de Sao Pedro

Exercício de 2025 - Anexo 2, da Lei 4.320/64

Unidade Gestora: CONSOLIDADO

Código	Especificação	Desdobramento	Fonte	Natureza Da Receita
	Social - FNAS	350.000,00		
2.4.1.4.00.0.0.00.00.00	Transferência de Convênios da União e de suas Entidades	974.090,52		
2.4.2.0.00.0.0.00.00.00	Transferências dos Estados, do DF e de suas Entidades		2.656.269,27	
2.4.2.1.00.0.0.00.00.00	Transferências de Recursos do SUS dos Estados e DF	0,00		
2.4.2.2.00.0.0.00.00.00	Transf. de Convênios dos Estados e DF e de Suas Entidades	2.656.269,27		
	Total Geral			286.566.777,34
	(-) Dedução de Receita - Renúncia			
1.0.0.0.00.0.0.00.00.00	Receitas Correntes	1.588.538,78		
1.9.0.0.00.0.0.00.00.00	Outras Receitas Correntes	1.588.538,78		
1.9.9.0.00.0.0.00.00.00	Demais Receitas Correntes	1.588.538,78		
1.9.9.9.00.0.0.00.00.00	Outras Receitas Correntes	1.588.538,78		
	(-) Dedução de Receita - Restituições			
1.0.0.0.00.0.0.00.00.00	Receitas Correntes	62.649,05		
1.1.0.0.00.0.0.00.00.00	Impostos, Taxas e Contribuições de Melhoria	26.267,69		
1.1.1.0.00.0.0.00.00.00	Impostos	24.265,23		
1.1.1.2.00.0.0.00.00.00	Impostos sobre o Patrimônio	20.107,70		
1.1.1.3.00.0.0.00.00.00	Impostos sobre a Renda e Proventos de Qualquer	4.157,53		
1.1.2.0.00.0.0.00.00.00	Taxas	2.002,46		
1.1.2.1.00.0.0.00.00.00	Taxas pelo Exercício do Poder de Polícia	108,79		
1.1.2.2.00.0.0.00.00.00	Taxas pela Prestação de Serviços	1.893,67		
1.2.0.0.00.0.0.00.00.00	Contribuições	99,20		
1.2.4.0.00.0.0.00.00.00	Contribuição para o Custeio do Serviço de Ilumin	99,20		
1.2.4.1.00.0.0.00.00.00	Contribuição para o Custeio do Serviço de Ilumi	99,20		
1.6.0.0.00.0.0.00.00.00	Receita de Serviços	9.678,22		
1.6.9.0.00.0.0.00.00.00	Outros Serviços	9.678,22		
1.6.9.9.00.0.0.00.00.00	Outros Serviços	9.678,22		
1.9.0.0.00.0.0.00.00.00	Outras Receitas Correntes	26.603,94		
1.9.9.0.00.0.0.00.00.00	Demais Receitas Correntes	26.603,94		
1.9.9.9.00.0.0.00.00.00	Outras Receitas Correntes	26.603,94		
7.0.0.0.00.0.0.00.00.00	Receitas Correntes	1.816,66		
7.6.0.0.00.0.0.00.00.00	Receita de Serviços	1.816,66		
7.6.9.0.00.0.0.00.00.00	Outros Serviços	1.816,66		
7.6.9.9.00.0.0.00.00.00	Outros Serviços	1.816,66		
	(-) Dedução de Receita - Descontos Concedidos			
1.0.0.0.00.0.0.00.00.00	Receitas Correntes	601.730,19		
1.1.0.0.00.0.0.00.00.00	Impostos, Taxas e Contribuições de Melhoria	574.737,20		
1.1.1.0.00.0.0.00.00.00	Impostos	507.853,66		
1.1.1.2.00.0.0.00.00.00	Impostos sobre o Patrimônio	452.580,01		
1.1.1.4.00.0.0.00.00.00	Impostos s/ a Produção, Circulação de Mercadori	55.273,65		
1.1.2.0.00.0.0.00.00.00	Taxas	66.883,54		
1.1.2.1.00.0.0.00.00.00	Taxas pelo Exercício do Poder de Polícia	53.684,88		
1.1.2.2.00.0.0.00.00.00	Taxas pela Prestação de Serviços	13.198,66		
1.2.0.0.00.0.0.00.00.00	Contribuições	6.042,87		
1.2.4.0.00.0.0.00.00.00	Contribuição para o Custeio do Serviço de Ilumin	6.042,87		
1.2.4.1.00.0.0.00.00.00	Contribuição para o Custeio do Serviço de Ilumi	6.042,87		
1.3.0.0.00.0.0.00.00.00	Receita Patrimonial	923,30		
1.3.1.0.00.0.0.00.00.00	Exploração do Patrimônio Imobiliário do Estado	923,30		

Prefeitura Municipal de Sao Pedro

Exercício de 2025 - Anexo 2, da Lei 4.320/64

1.3.1.1.00.0.0.00.00.00	Exploração do Patrimônio Imobiliário do Estado	923,30
1.6.0.0.00.0.0.00.00.00	Receita de Serviços	1.204,81
1.6.1.0.00.0.0.00.00.00	Serviços Administrativos e Comerciais Gerais	341,09
1.6.1.1.00.0.0.00.00.00	Serviços Administrativos e Comerciais Gerais	341,09
1.6.2.0.00.0.0.00.00.00	Serviços e Atividades Referentes à Navegação e a	207,74
1.6.2.1.00.0.0.00.00.00	Serviços e Atividades Referentes à Navegação e	207,74
1.6.9.0.00.0.0.00.00.00	Outros Serviços	655,98
1.6.9.9.00.0.0.00.00.00	Outros Serviços	655,98
1.9.0.0.00.0.0.00.00.00	Outras Receitas Correntes	18.822,01
1.9.1.0.00.0.0.00.00.00	Multas Administrativas, Contratuais e Judiciais	3.379,49
1.9.1.1.00.0.0.00.00.00	Multas Administrativas, Contratuais e Judiciais	3.379,49
1.9.2.0.00.0.0.00.00.00	Indenizações, Restituições e Ressarcimentos	1.195,61
1.9.2.2.00.0.0.00.00.00	Restituições	1.195,61
1.9.9.0.00.0.0.00.00.00	Demais Receitas Correntes	14.246,91
1.9.9.9.00.0.0.00.00.00	Outras Receitas Correntes	14.246,91
(-) Dedução de Receita para Formação do FUNDEB		
1.0.0.0.00.0.0.00.00.00	Receitas Correntes	20.305.629,55
1.7.0.0.00.0.0.00.00.00	Transferências Correntes	20.305.629,55
1.7.1.0.00.0.0.00.00.00	Transferências da União e de suas Entidades	10.679.299,87
1.7.1.1.00.0.0.00.00.00	Transferências Decorrentes Participação na Rece	10.679.299,87
1.7.2.0.00.0.0.00.00.00	Transfe. dos Estados, Distrito Federal e de suas	9.626.329,68
1.7.2.1.00.0.0.00.00.00	Participação na Receita dos Estados e Distrito	9.626.329,68
(-) Dedução de Receita - Compensações		
1.0.0.0.00.0.0.00.00.00	Receitas Correntes	834,25
1.1.0.0.00.0.0.00.00.00	Impostos, Taxas e Contribuições de Melhoria	834,25
1.1.1.0.00.0.0.00.00.00	Impostos	822,79
1.1.1.2.00.0.0.00.00.00	Impostos sobre o Patrimônio	822,79
1.1.2.0.00.0.0.00.00.00	Taxas	11,46
1.1.2.2.00.0.0.00.00.00	Taxas pela Prestação de Serviços	11,46
(-) Dedução de Receita - Retificações		
1.0.0.0.00.0.0.00.00.00	Receitas Correntes	747.469,80
1.1.0.0.00.0.0.00.00.00	Impostos, Taxas e Contribuições de Melhoria	46.510,00
1.1.1.0.00.0.0.00.00.00	Impostos	46.510,00
1.1.1.4.00.0.0.00.00.00	Impostos s/ a Produção, Circulação de Mercadori	46.510,00
1.3.0.0.00.0.0.00.00.00	Receita Patrimonial	7,03
1.3.2.0.00.0.0.00.00.00	Valores Mobiliários	7,03
1.3.2.1.00.0.0.00.00.00	Juros e Correções Monetárias	7,03
1.7.0.0.00.0.0.00.00.00	Transferências Correntes	0,02
1.7.2.0.00.0.0.00.00.00	Transfe. dos Estados, Distrito Federal e de suas	0,02
1.7.2.1.00.0.0.00.00.00	Participação na Receita dos Estados e Distrito	0,02
1.9.0.0.00.0.0.00.00.00	Outras Receitas Correntes	700.952,75
1.9.9.0.00.0.0.00.00.00	Demais Receitas Correntes	700.952,75
1.9.9.9.00.0.0.00.00.00	Outras Receitas Correntes	700.952,75
Total de Deduções.....		23.308.668,28
Total da Receita Líquida..		263.258.109,06

Unidade Gestora: CONSOLIDADO

R e s u m o

Impostos, Taxas e Contribuições de Melho	58.006.328,74
Contribuições	4.733.076,83
Receita Patrimonial	6.262.490,61
Receita de Serviços	16.589.917,21
Transferências Correntes	191.597.251,36
Outras Receitas Correntes	3.006.057,34

Total Receitas Correntes	280.195.122,09
Receita de Serviços	284.678,40

Total Receitas Correntes	284.678,40
Alienação de Bens	2.106.617,06
Transferências de Capital	3.980.359,79

Total Receitas de Capital	6.086.976,85

Total Geral	285.566.777,34
(-) Dedução de Receita - Renúncia	1.588.538,78
(-) Dedução de Receita - Restituições	64.465,71
(-) Dedução de Receita - Descontos Concedidos	601.730,19
(-) Dedução de Receita para Formação do FUNDEB	20.305.629,55
(-) Dedução de Receita - Compensações	834,25
(-) Dedução de Receita - Retificações	747.469,80

Total das Deduções	23.308.668,28

Total da Receita Líquida	263.258.109,06

FONTE: Governança Brasil - Execução Orçamentária e Contabilidade Pública, 26/Fev/2026, 15h e 08m.



Thiago Silvério da Silva
Prefeito Municipal



Maria Alice de L. Machado
Téc Contabilidade
CRC 1SP203138/08